



Statistische Berichte

Kennziffer
L IV 5 j
2009

Einkommen der Personengesellschaften/ Gemeinschaften in Bayern 2009

Ergebnisse der Statistik über die Personengesellschaften/
Gemeinschaften





Alle Veröffentlichungen im Internet unter
www.statistik.bayern.de/veroeffentlichungen

Diesen Code einfach mit der entsprechenden App scannen, um zum angegebenen Link zu gelangen.

Kostenlos

ist der Download von allen Statistischen Berichten (meist PDF- und Excel-Format) sowie von ausgewählten anderen Publikationen (Informationelle Grundversorgung).

Kostenpflichtig

sind die links genannten Veröffentlichungen in gedruckter Form sowie die Druck- und Dateiausgaben (auch auf Datenträger) aller anderen Veröffentlichungen. Bestellung direkt beim Vertrieb, per E-Mail oder Fax.

Impressum

Statistische Berichte

bieten in tabellarischer Form neuestes Zahlenmaterial der jeweiligen Erhebung. Dieses wird, soweit erforderlich, methodisch erläutert und kurz kommentiert.

Herausgeber, Druck und Vertrieb

Bayerisches Landesamt für
Statistik und Datenverarbeitung
St.-Martin-Str. 47
81541 München

Vertrieb

E-Mail vertrieb@statistik.bayern.de
Telefon 089 2119-3205
Telefax 089 2119-3457
Internet www.statistik.bayern.de/veroeffentlichungen

Auskunftsdienst

E-Mail info@statistik.bayern.de
Telefon 089 2119-3218
Telefax 089 2119-3580

© Bayerisches Landesamt für Statistik und Datenverarbeitung, München 2013

Vervielfältigung und Verbreitung, auch auszugsweise, mit Quellenangabe gestattet.

Zeichenerklärung

- 0 mehr als nichts, aber weniger als die Hälfte der kleinsten in der Tabelle nachgewiesenen Einheit
- nichts vorhanden oder keine Veränderung
- / keine Angabe, da Zahl nicht sicher genug
- Zahlenwert unbekannt, geheimzuhalten oder nicht rechenbar
- ... Angabe fällt später an
- x Tabellenfach gesperrt, da Aussage nicht sinnvoll
- () Nachweis unter dem Vorbehalt, dass der Zahlenwert erhebliche Fehler aufweisen kann
- p vorläufiges Ergebnis
- r berichtigtes Ergebnis
- s geschätztes Ergebnis
- D Durchschnitt
- ≙ entspricht

Auf- und Abrundungen

Im Allgemeinen ist ohne Rücksicht auf die Endsummen auf- bzw. abgerundet worden. Deshalb können sich bei der Summierung von Einzelangaben geringfügige Abweichungen zu den ausgewiesenen Endsummen ergeben. Bei der Aufgliederung der Gesamtheit in Prozent kann die Summe der Einzelwerte wegen Rundens vom Wert 100 % abweichen. Eine Abstimmung auf 100 % erfolgt im Allgemeinen nicht.

Inhaltsverzeichnis

Vorbemerkungen	4
Methodische Hinweise	4
Abbildungen und Tabellen	
Abb. 1	Überblick über die Gliederung der Klassifikation der Wirtschaftszweige (Ausgabe 2008) 6
Abb. 2	Summe der Einkünfte je Personengesellschaft/Gemeinschaft in den kreisfreien Städten und Landkreisen Bayerns 2009..... 7
Abb. 3	Personengesellschaften/Gemeinschaften und ihre Einkünfte in Bayern 2009 nach Einkommensgrößenklassen 8
Abb. 4	Durchschnittliche Einkünfte je Personengesellschaft/Gemeinschaft (Gewinnfälle) in Bayern 2009 nach Einkunftsarten..... 8
Abb. 5	Personengesellschaften/Gemeinschaften und ihre Einkünfte in Bayern 2009 nach Rechtsformen 8
Abb. 6	Personengesellschaften/Gemeinschaften und ihre Einkünfte in Bayern 2009 nach der Anzahl der Beteiligten..... 9
Abb. 7	Personengesellschaften/Gemeinschaften mit Einkünften aus nur einer bzw. mehreren Einkunftsarten in Bayern 2009 9
Abb. 8	Personengesellschaften/Gemeinschaften mit Einkünften aus Gewerbebetrieb und ihre Einkünfte in Bayern 2009 nach Wirtschaftsabschnitten (WZ 2008) 9
<u>Gesellschaften/Gemeinschaften</u>	
Tabelle 1	Einkünfte der Personengesellschaften/Gemeinschaften in Bayern 2009 nach Einkunftsarten und Einkommensgrößenklassen 10
Tabelle 2	Einkünfte der Personengesellschaften/Gemeinschaften in Bayern 2009 nach Einkunftsarten und Anzahl der Beteiligten..... 12
Tabelle 3	Einkünfte der Personengesellschaften/Gemeinschaften in Bayern 2009 nach Einkunftsarten und Rechtsformen 12
Tabelle 4	Einkünfte der Personengesellschaften/Gemeinschaften in Bayern 2009 nach Rechtsformen und Anzahl der Beteiligten 12
Tabelle 5	Einkünfte der Personengesellschaften/Gemeinschaften mit nur einer bzw. mehreren Einkunftsarten in Bayern 2009 nach Anzahl der Beteiligten 14
Tabelle 6	Einkünfte der Personengesellschaften/Gemeinschaften mit nur einer bzw. mehreren Einkunftsarten in Bayern 2009 nach Rechtsformen und Einkommensgrößenklassen 16
Tabelle 7	Personengesellschaften/Gemeinschaften mit Einkünften aus Gewerbebetrieb in Bayern 2009 nach Wirtschaftszweigen 20
Tabelle 8	Einkünfte der Personengesellschaften/Gemeinschaften in Bayern 2009 nach regionaler Gliederung 40
<u>Beteiligte</u>	
Tabelle 9	Einkünfte der bayerischen Beteiligten an Personengesellschaften/Gemeinschaften 2009 nach Art des Beteiligten und Einkunftsarten 46
Tabelle 10	Einkünfte der bayerischen Beteiligten an Personengesellschaften/Gemeinschaften 2009 nach Art der Beteiligung und Einkunftsarten 46

Vorbemerkungen

Die Statistik über die Personengesellschaften/Gemeinschaften (früherer Name: Statistik im Feststellungsverfahren) wird jährlich aufbereitet (bis 2007 alle drei Jahre).

Sie wertet sämtliche gesonderten und einheitlichen Feststellungen der Einkünfte von Personengesellschaften/Gemeinschaften aus, für die die bayerischen Finanzämter einen Feststellungsbescheid erlassen haben. Sie liefert damit wesentliche Informationen über die Höhe der verschiedenen Einkunftsarten sowie über die bei der Feststellungserklärung gewonnenen Informationen über verschiedene Sondervergünstigungen. Sie gibt weiterhin Auskunft über die Anzahl der Beteiligten sowie über die Art der Beteiligten und die Art der Beteiligung. Da die Statistik über die Personengesellschaften/Gemeinschaften auf Verwaltungsdaten basiert, ergibt sich die Festlegung der Merkmale und Ausprägungen aus dem Einkommensteuerrecht.

Personengesellschaften/Gemeinschaften sind Zusammenschlüsse natürlicher und/oder juristischer Personen und selbst nicht einkommensteuerpflichtig. Ihre Einkünfte werden durch die gesonderte und einheitliche Gewinnfeststellung (§§ 179, 180 Abgabenordnung) ermittelt, auf die Beteiligten (z. B. Gesellschafter) aufgeteilt und bei diesen im Rahmen der Einkommen- bzw. Körperschaftsteuer versteuert.

Aufgrund der langen steuerlichen Veranlagungsdauer (3 Jahre nach Ende des Berichtsjahres) ist die Aktualität der Statistik über die Personengesellschaften/Gemeinschaften vergleichsweise gering.

Methodische Hinweise

Rechtsgrundlagen

Gesetz über Steuerstatistiken vom 11. Oktober 1995 (BGBl. I S. 1250, 1409), zuletzt geändert durch Artikel 16 des Gesetzes vom 26. Juni 2013 (BGBl. I S. 1809), in Verbindung mit dem Bundesstatistikgesetz vom 22. Januar 1987 (BGBl. I S. 462, 565), zuletzt geändert durch Artikel 13 des Gesetzes vom 25. Juli 2013 (BGBl. I S. 2749).

Einkommensteuergesetz in seiner jeweils geltenden Fassung.

Erhebungsunterlagen und Durchführung

Die Erhebung wird als Sekundärstatistik durchgeführt. Ausgewertet werden die im Rahmen der Steuerfestsetzung bei den Finanzämtern erhobenen Daten.

Erhebungs- und Darstellungseinheit sind alle Personengesellschaften/Gemeinschaften, für die eine einheitliche und gesonderte Gewinnfeststellung durchgeführt wurde.

Die ausgewerteten Erhebungsmerkmale wurden den maschinellen Veranlagungsbescheiden entnommen. Die Daten der gesonderten und einheitlichen Feststellung der Einkünfte wurden vom Rechenzentrum der Bayerischen Finanzverwaltung an das Statistische Landesamt übermittelt. Zusätzlich wurden in Bayern auch die Daten der von der Finanzverwaltung manuell durchgeführten Veranlagungen auf so genannte statistische Blätter übertragen und dem Statistischen Landesamt übermittelt.

Personengesellschaften/Gemeinschaften

Summe der Einkünfte (SdE)	2004		2007		2008		2009		Veränderung					
									2007 zu 2004		2008 zu 2007		2009 zu 2008	
	Anzahl	1 000 EUR	Anzahl	1 000 EUR	Anzahl	1 000 EUR	Anzahl	1 000 EUR	in %					
	Anzahl	SdE	Anzahl	SdE	Anzahl	SdE	Anzahl	SdE	Anzahl	SdE	Anzahl	SdE	Anzahl	SdE
Insgesamt	166 172	9 813 398	180 997	20 602 940	185 349	22 454 010	189 680	17 464 451	8,9	109,9	2,4	9,0	2,3	-22,2
dav. Gew innfälle	113 921	18 199 346	128 754	28 159 937	131 456	29 302 231	135 118	25 098 070	13,0	54,7	2,1	4,1	2,8	-14,3
Verlustfälle	52 251	-8 385 948	52 243	-7 556 998	53 893	-6 848 221	54 562	-7 633 619	0,0	-9,9	3,2	-9,4	1,2	11,5

Für jeden Steuerpflichtigen wurde im Besteuerungsverfahren, soweit Einkünfte aus Gewerbebetrieb vorliegen, der Wirtschaftszweig gemäß der Klassifikation der Wirtschaftszweige Ausgabe 2008 (Ausgabe für die Steuerstatistiken) erfasst.

Begriffsbestimmungen

Einkunftsarten:

In der Statistik über die Personengesellschaften/Gemeinschaften werden folgende Einkunftsarten nachgewiesen:

- Einkünfte aus Land- und Forstwirtschaft
- Einkünfte aus Gewerbebetrieb
- Einkünfte aus selbständiger Arbeit
- Einkünfte aus Kapitalvermögen
- Einkünfte aus Vermietung und Verpachtung
- sonstige Einkünfte

Einkünfte sind bei Land- und Forstwirtschaft, Gewerbebetrieb und selbständiger Arbeit der Gewinn, bei den anderen Einkunftsarten der Überschuss der Einnahmen über die Werbungskosten.

Feststellungsverfahren:

Die insgesamt erwirtschafteten Einkünfte der Personengesellschaften/Gemeinschaften werden über die Erklärung zur gesonderten und einheitlichen Gewinnfeststellung ermittelt und anschließend anteilig den Beteiligten (Gesellschaftern) entsprechend ihrer Beteiligungsquote zugerechnet. Das Ergebnis dieses Feststellungsverfahrens wird im Feststellungsbescheid festgehalten. Die Anteile der Beteiligten werden dann im Rahmen der Einkommen- bzw. Körperschaftsteuer versteuert.

Gewinnfälle:

Steuerpflichtige mit positiver Summe der Einkünfte.

Personengesellschaften/Gemeinschaften:

Personengesellschaften (z. B. Offene Handelsgesellschaft (OHG), Kommanditgesellschaft (KG), Gesellschaft bürgerlichen Rechts (GbR), Gesellschaft mit beschränkter Haftung und Compagnie Kommanditgesellschaft (GmbH und Co. KG), atypisch stille Gesellschaft) und Gemeinschaften (z. B. Erben- oder Grundstücksgemeinschaften) sind Zusammenschlüsse natürlicher und/oder juristischer Personen. Sie werden durch die Gesellschafter/Beteiligten verkörpert und sind selbst nicht Träger von Rechten und Pflichten und demnach auch nicht einkommensteuerpflichtig.

Sondervergünstigungen:

Steuerbegünstigungen für Gebäude/Eigentumswohnungen, Absetzungen für Abnutzung, Erhaltungsaufwand für Baudenkmale und Wohngebäude, Übertragung begünstigter Gewinne.

Summe der Einkünfte:

entspricht bei Personengesellschaften/Gemeinschaften dem Gesamtbetrag der Einkünfte.

Verlustfälle:

Steuerpflichtige mit negativer Summe der Einkünfte.

Hinweis zu den Tabellen

Die Anzahl der ausgewiesenen Beteiligten in den Gesellschaftstabellen 1, 5, 6, 7 und 8 weicht von der Anzahl in den Beteiligentabellen ab.

- Tabellen 1 und 5 - 8 (Gesellschaftstabellen) enthalten alle Beteiligten von Personengesellschaften/Gemeinschaften mit Sitz in Bayern, wobei in Tabelle 7 nur Beteiligte mit Einkünften aus Gewerbebetrieb ausgewiesen sind.
- Tabellen 9 und 10 (Beteiligentabellen) enthalten alle an einer Personengesellschaft/Gemeinschaft beteiligten mit Wohnsitz in Bayern.

Abb. 1

Überblick über die Gliederung der Klassifikation der Wirtschaftszweige (Ausgabe 2008)

Abschnitt	Abteilung ¹⁾	Bezeichnung
A	01 - 03	Land- und Forstwirtschaft, Fischerei
B	05 - 09	Bergbau und Gewinnung von Steinen und Erden
C	10 - 33	Verarbeitendes Gewerbe
	10 - 12	Herstellung von Nahrungs- und Genussmitteln, Getränken und Tabakerzeugnissen
	13 - 15	Herstellung von Textilien, Bekleidung, Leder, Lederwaren und Schuhen
	16 - 18	Herstellung von Holzwaren, Papier, Pappe und Waren daraus, Herstellung von Druckerzeugnissen
	19	Kokerei, Mineralölverarbeitung
	20	Herstellung von chemischen Erzeugnissen
	21	Herstellung von pharmazeutischen Erzeugnissen
	22 - 23	Herstellung von Gummi- und Kunststoffwaren, sowie von Glas und Glaswaren, Keramik, Verarbeitung von Steinen und Erden
	24 - 25	Metallerzeugung und -bearbeitung, Herstellung von Metallerzeugnissen
	26	Herstellung von Datenverarbeitungsgeräten, elektronischen und optischen Erzeugnissen
	27	Herstellung von elektrischen Ausrüstungen
	28	Maschinenbau
	29 - 30	Fahrzeugbau
	31 - 33	Herstellung von Möbeln und sonstigen Waren; Reparatur und Installation von Maschinen und Ausrüstungen
D	35	Energieversorgung
E	36 - 39	Wasserversorgung; Abwasser- und Abfallentsorgung und Beseitigung von Umweltverschmutzungen
F	41 - 43	Baugewerbe
G	45 - 47	Handel; Instandhaltung und Reparatur von Kraftfahrzeugen
H	49 - 53	Verkehr und Lagerei
I	55 - 56	Gastgewerbe
J	58 - 63	Information und Kommunikation
	58 - 60	Verlagswesen, audiovisuelle Medien und Rundfunk
	61	Telekommunikation
	62 - 63	IT- und Informationsdienstleistungen
K	64 - 66	Erbringung von Finanz- und Versicherungsdienstleistungen
L	68	Grundstücks- und Wohnungswesen
M	69 - 75	Erbringung von freiberuflichen, wissenschaftlichen und technischen Dienstleistungen
	69 - 71	Erbringung von freiberuflichen und technischen Dienstleistungen
	72	Forschung und Entwicklung
	73 - 75	Sonstige freiberufliche, wissenschaftliche und technische Tätigkeiten
N	77 - 82	Erbringung von sonstigen wirtschaftlichen Dienstleistungen
O ²⁾	84	Öffentliche Verwaltung, Verteidigung; Sozialversicherung
P	85	Erziehung und Unterricht
Q	86 - 88	Gesundheits- und Sozialwesen
	86	Gesundheitswesen
	87 - 88	Heime und Sozialwesen
R	90 - 93	Kunst, Unterhaltung und Erholung
S	94 - 96	Erbringung von sonstigen Dienstleistungen
T ²⁾	97 - 98	Private Haushalte mit Hauspersonal
U ²⁾	99	Exterritoriale Organisationen und Körperschaften

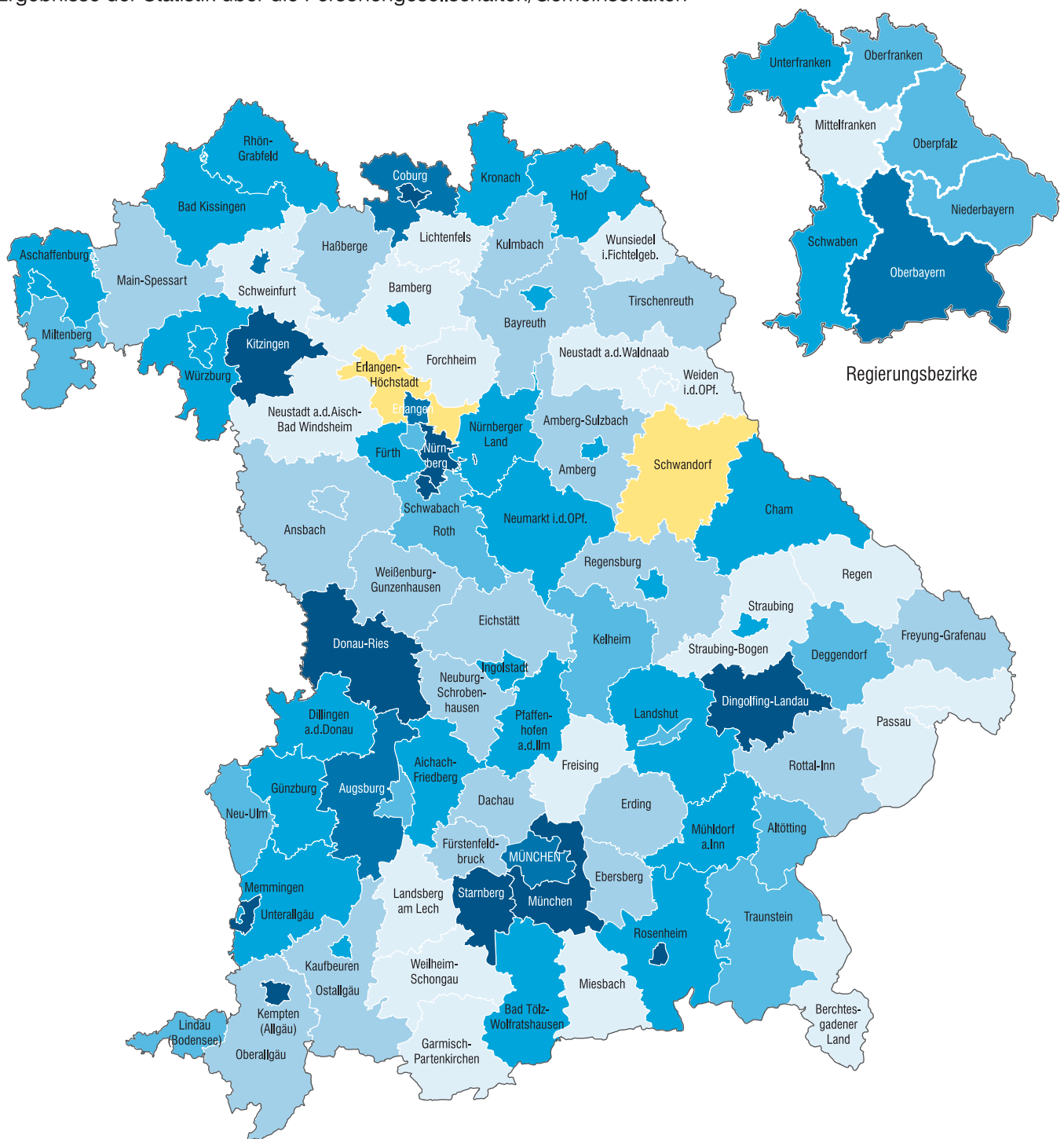
¹⁾ Die Abteilungen sind gegliedert in Gruppen (3-Steller), diese in Klassen (4-Steller) und diese in Unterklassen (5-Steller).

²⁾ In der Statistik über die Personengesellschaften/Gemeinschaften nicht vorkommend.

Abb. 2

Summe der Einkünfte je Personengesellschaft/Gemeinschaft in den kreisfreien Städten und Landkreisen Bayerns 2009*

Ergebnisse der Statistik über die Personengesellschaften/Gemeinschaften



Summe der Einkünfte in Euro

	bis unter	0
	0 bis unter	50 000
	50 000 bis unter	62 500
	62 500 bis unter	75 000
	75 000 bis unter	100 000
	100 000 bis unter	125 000
	125 000 oder mehr	

Häufigkeit

2
18
21
11
28
5
11

* Für detaillierte Informationen siehe Tabelle 8.

Abb. 3
Personengesellschaften/Gemeinschaften und ihre Einkünfte in Bayern 2009 nach Einkommensgrößenklassen*
 in Prozent

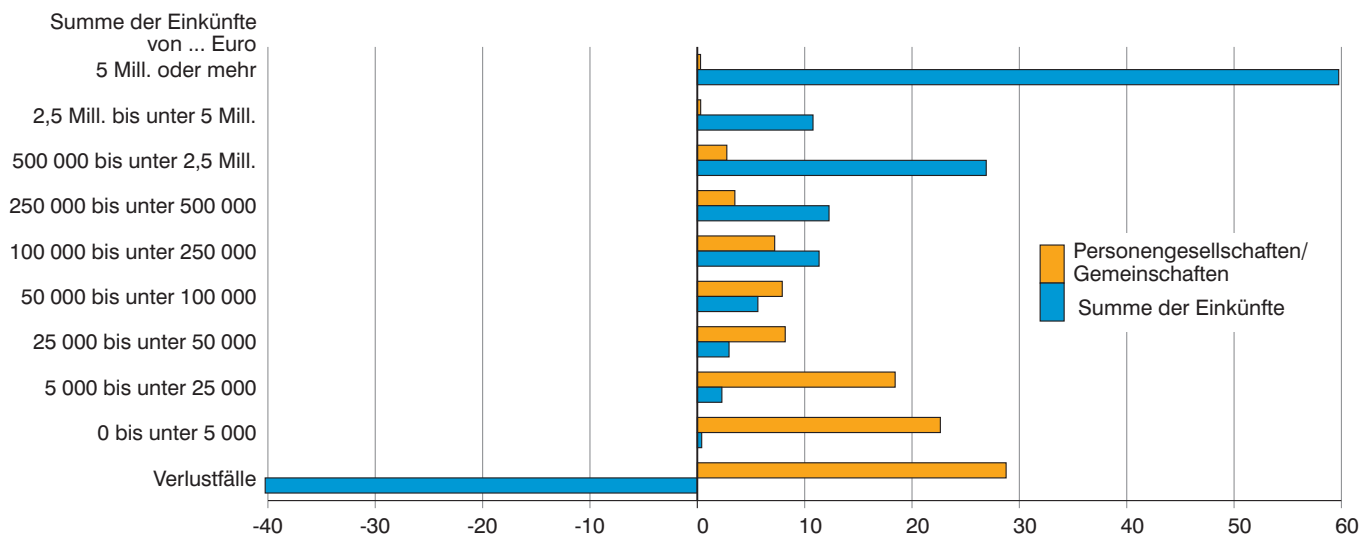


Abb. 4
Durchschnittliche Einkünfte je Personengesellschaft/Gemeinschaft (Gewinnfälle) in Bayern 2009 nach Einkunftsarten*
 in Tausend Euro

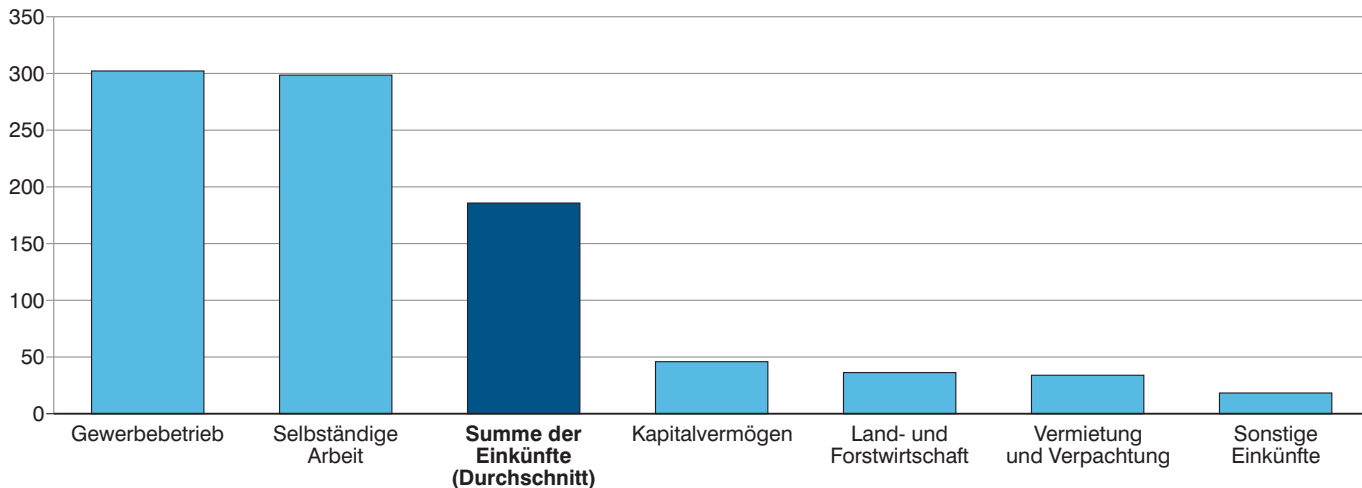
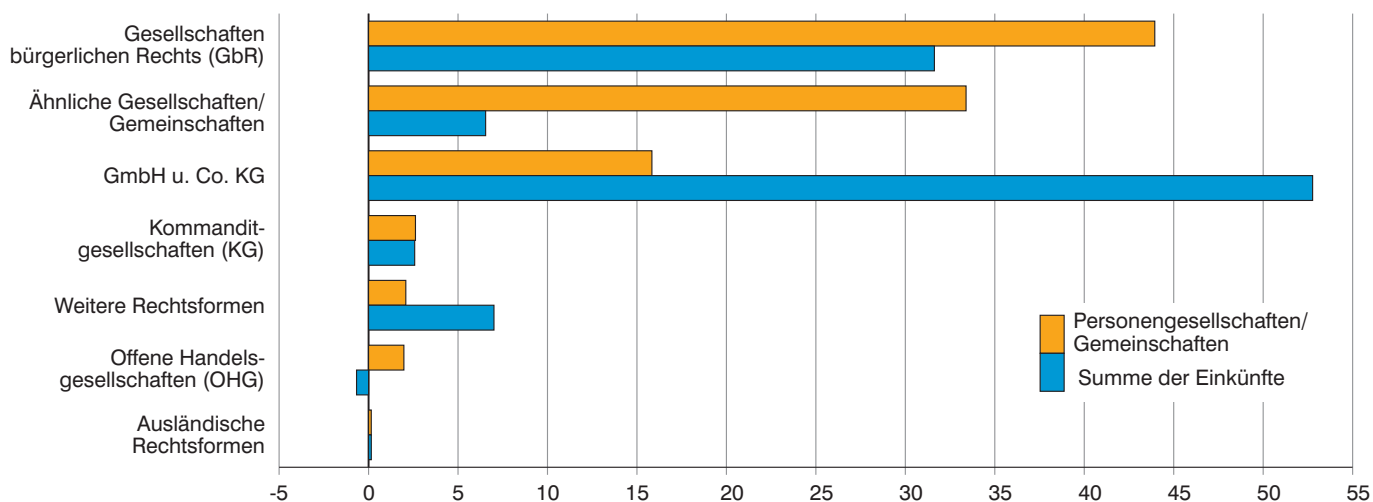


Abb. 5
Personengesellschaften/Gemeinschaften und ihre Einkünfte in Bayern 2009 nach Rechtsformen*
 in Prozent



* Für detaillierte Informationen siehe Tabelle 1 (Abb. 3 und 4), Tabelle 3 (Abb. 5).

Abb. 6

Personengesellschaften/Gemeinschaften und ihre Einkünfte in Bayern 2009 nach der Anzahl der Beteiligten* in Prozent

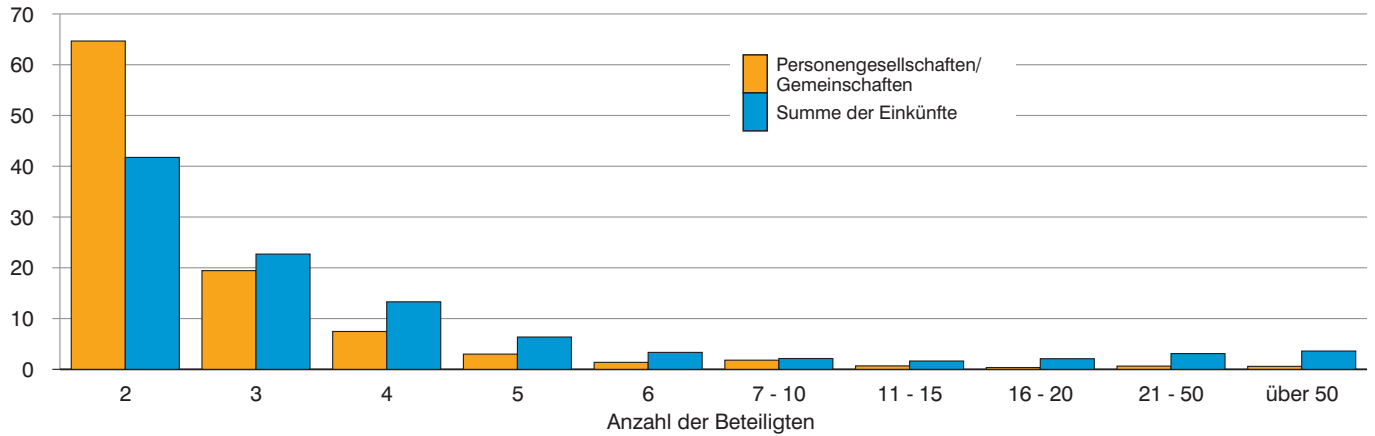


Abb. 7

Personengesellschaften/Gemeinschaften mit Einkünften aus nur einer bzw. mehreren Einkunftsarten in Bayern 2009*

in Prozent

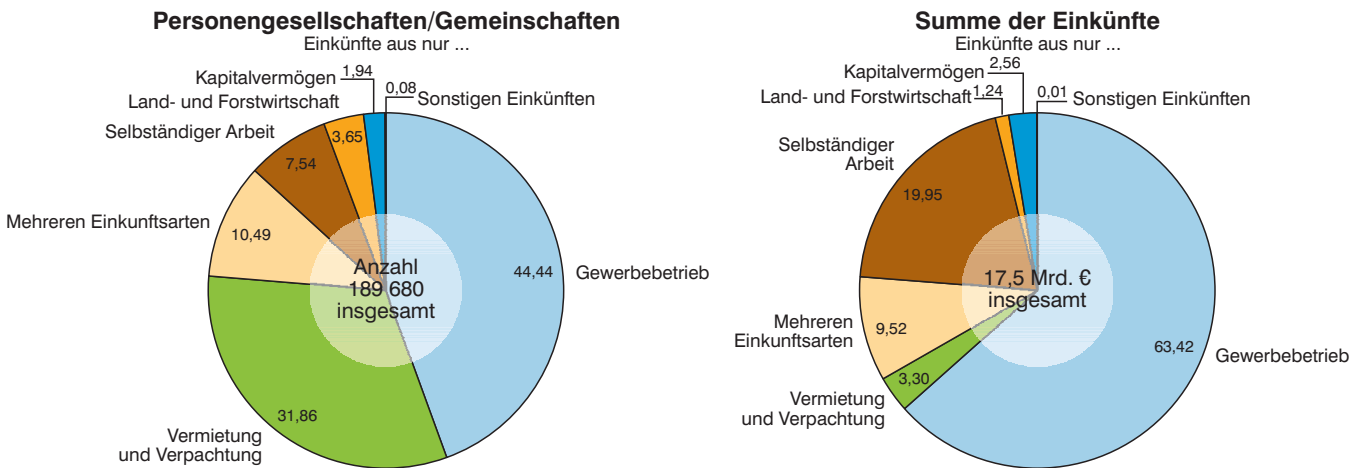
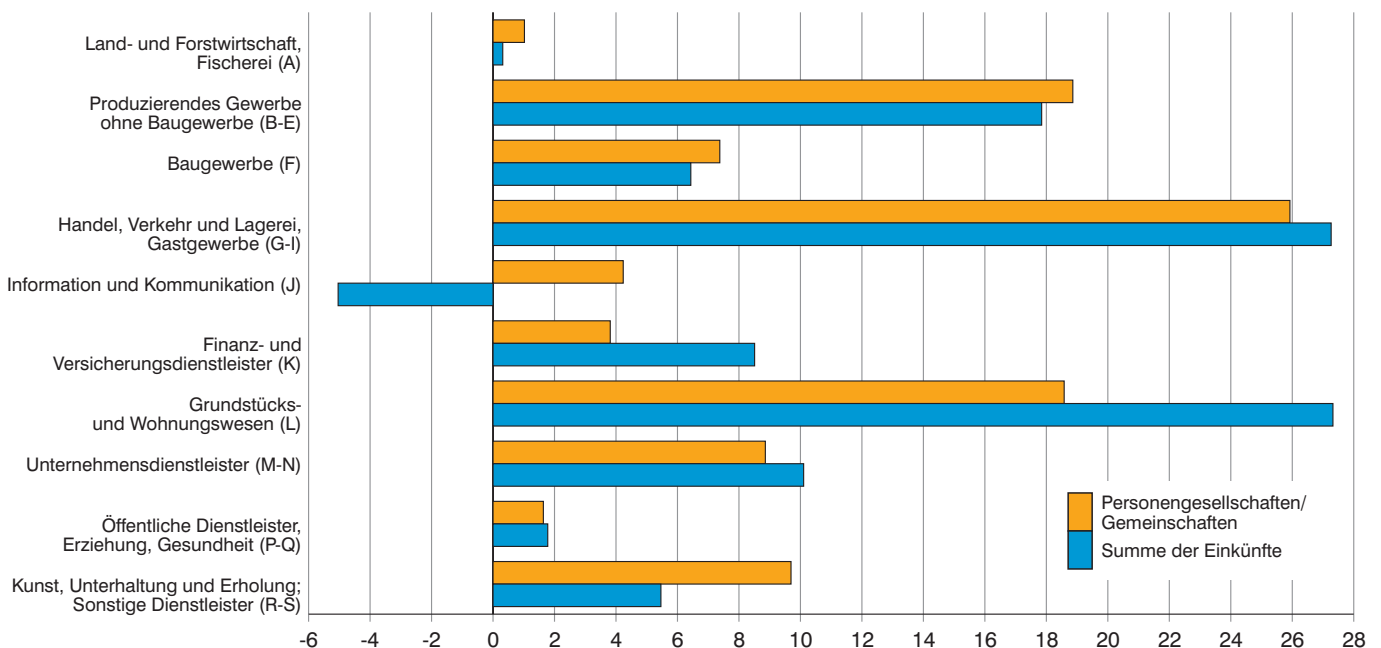


Abb. 8

Personengesellschaften/Gemeinschaften mit Einkünften aus Gewerbebetrieb und ihre Einkünfte in Bayern 2009 nach Wirtschaftsabschnitten (WZ 2008)*

in Prozent



* Für detaillierte Informationen siehe Tabelle 2 (Abb. 6), Tabelle 5 (Abb. 7) und Tabelle 7 (Abb. 8).

Tabelle 1. Einkünfte der Personengesellschaften/Gemeinschaften in

lfd. Nr.	Größenklasse Summe der Einkünfte von ... bis unter ... Euro	Summe der Einkünfte		Einkünfte aus:			
				Land- und Forstwirtschaft		Gewerbebetrieb ¹⁾	
		Anzahl	1 000 EUR	Anzahl	1 000 EUR	Anzahl	1 000 EUR
		1	2	3	4	5	6
1	Insgesamt	189 680	17 464 451	8 501	240 047	87 612	11 482 489
							Verlust
2	-500 000	1 322	- 6 316 039	3	- 7 334	1 150	- 6 048 693
3	-500 000 - -250 000	1 070	- 376 226	6	- 1 810	797	- 280 140
4	-250 000 - -125 000	1 760	- 309 435	14	- 1 529	1 286	- 225 376
5	-125 000 - -50 000	3 288	- 260 948	48	- 3 449	2 323	- 182 806
6	-50 000 - -25 000	3 887	- 136 657	91	- 2 890	2 478	- 87 072
7	-25 000 - 0	43 235	- 234 314	1 118	- 4 791	18 644	- 106 796
8	Zusammen	54 562	- 7 633 619	1 280	- 21 801	26 678	- 6 930 883
							Gewinnfälle
9	0 - 2 500	29 040	27 029	1 600	1 469	9 657	6 891
10	2 500 - 5 000	13 902	50 403	737	2 246	3 791	13 312
11	5 000 - 7 500	8 977	55 023	453	2 285	2 924	17 433
12	7 500 - 10 000	6 184	53 730	330	2 349	2 271	18 883
13	10 000 - 12 500	4 866	54 345	239	2 198	2 071	22 543
14	12 500 - 15 000	3 813	52 328	205	2 491	1 638	22 043
15	15 000 - 20 000	6 020	104 522	379	5 715	2 806	47 344
16	20 000 - 25 000	5 095	114 151	325	6 677	2 744	60 036
17	25 000 - 30 000	3 967	108 785	300	7 717	2 118	56 640
18	30 000 - 37 500	5 107	171 461	414	13 128	2 838	93 742
19	37 500 - 50 000	6 460	280 319	582	24 057	3 787	162 140
20	50 000 - 75 000	9 125	561 350	710	41 586	5 552	337 580
21	75 000 - 100 000	5 882	508 450	377	31 150	3 568	304 028
22	100 000 - 125 000	4 038	451 436	213	22 754	2 454	270 202
23	125 000 - 175 000	5 097	751 695	180	25 049	3 056	443 775
24	175 000 - 250 000	4 535	948 028	84	15 429	2 522	517 008
25	250 000 - 375 000	4 310	1 323 075	46	12 838	2 118	638 778
26	375 000 - 500 000	2 324	1 003 837	13	5 511	1 076	459 012
27	500 000 - 1 000 000	3 404	2 352 573	19	11 646	1 745	1 203 233
28	1 000 000 - 2 500 000	1 811	2 751 263	7	9 818	1 219	1 856 641
29	2 500 000 - 5 000 000	592	2 043 890	5	15 735	482	1 641 833
30	5 000 000 oder mehr	569	11 330 376	3	0	497	10 220 276
31	Zusammen	135 118	25 098 070	7 221	261 848	60 934	18 413 372

¹⁾ einschließlich Einkommen der Organgesellschaften. - ²⁾ Nur Personengesellschaften/Gemeinschaften mit Sitz in Bayern.

Bayern 2009 nach Einkunftsarten und Einkommensgrößenklassen

noch: Einkünfte aus:								Anzahl der Beteiligten ²⁾	lfd. Nr.
Selbständiger Arbeit		Kapitalvermögen		Vermietung und Verpachtung		Sonstigen Einkünften			
Anzahl	1 000 EUR	Anzahl	1 000 EUR	Anzahl	1 000 EUR	Anzahl	1 000 EUR		
7	8	9	10	11	12	13	14	15	
14 931	3 719 905	20 926	764 769	77 683	1 248 906	1 409	8 336	1 065 357	1
fälle									
34	- 46 679	87	5 378	149	- 217 319	4	- 1 392	96 147	2
125	- 42 429	62	504	153	- 50 822	16	- 1 530	35 935	3
194	- 34 280	108	916	277	- 47 109	15	- 2 057	29 005	4
180	- 15 224	206	2 092	780	- 58 599	46	- 2 962	29 127	5
155	- 5 416	300	562	1 221	- 40 532	42	- 1 308	22 368	6
1 274	- 7 448	3 752	2 410	22 650	- 115 715	215	- 1 976	133 774	7
1 962	- 151 477	4 515	11 863	25 230	- 530 097	338	- 11 223	346 356	8
(einschl. Nullfälle)									
729	508	4 549	2 395	15 224	15 749	178	17	112 045	9
289	1 013	2 195	2 850	8 878	30 905	85	78	45 875	10
220	1 312	1 303	2 765	5 315	31 111	59	116	33 158	11
188	1 589	891	2 407	3 413	28 292	49	210	21 760	12
170	1 788	662	2 118	2 408	25 580	41	119	16 462	13
143	1 940	535	2 152	1 819	23 469	36	232	13 532	14
249	4 232	778	3 756	2 657	43 168	56	306	19 477	15
214	4 775	587	3 316	1 869	39 071	53	276	20 634	16
229	6 272	442	2 679	1 375	35 204	45	273	13 627	17
337	11 324	538	4 009	1 573	48 798	43	461	21 445	18
488	20 906	633	5 867	1 672	66 273	53	1 076	31 948	19
894	55 522	749	8 999	2 060	116 563	68	1 100	36 631	20
840	73 296	495	6 519	1 147	92 830	35	627	21 707	21
640	71 802	354	7 134	764	78 301	38	1 242	24 042	22
1 142	169 530	398	10 846	760	101 556	40	939	22 116	23
1 410	297 306	333	14 439	555	103 075	36	772	22 876	24
1 800	556 191	286	16 048	374	99 091	37	130	23 813	25
1 058	456 855	157	14 398	178	67 752	24	309	18 697	26
1 388	944 227	263	52 357	233	137 707	41	3 404	38 191	27
436	633 058	153	81 882	126	167 351	31	2 513	46 070	28
72	236 632	53	79 333	26	71 512	8	- 1 156	25 810	29
33	321 303	57	426 638	27	355 645	15	6 515	89 085	30
12 969	3 871 381	16 411	752 907	52 453	1 779 003	1 071	19 559	719 001	31

Tabelle 2. Einkünfte der Personengesellschaften/Gemeinschaften

Ifd. Nr.	Anzahl der Beteiligten	Summe der Einkünfte		Einkünfte aus:			
				Land- und Forstwirtschaft		Gewerbebetrieb ¹⁾	
		Anzahl	1 000 EUR	Anzahl	1 000 EUR	Anzahl	1 000 EUR
		1	2	3	4	5	6
1	2	122 658	7 290 001	5 198	141 556	56 808	4 699 822
2	3	36 880	3 964 680	1 977	65 611	16 265	2 933 003
3	4	14 140	2 322 305	601	16 804	6 309	1 658 808
4	5	5 684	1 110 955	233	8 556	2 857	726 417
5	6	2 606	582 663	102	- 3 924	1 312	442 202
6	7	1 390	303 814	56	1 418	679	209 794
7	8	929	- 126 459	38	334	464	- 171 185
8	9	611	- 36 097	26	944	310	- 81 801
9	10	493	230 508	25	2 782	239	194 193
10	11 - 15	1 287	285 754	65	1 314	657	154 393
11	16 - 20	673	364 865	51	1 189	349	261 882
12	21 - 50	1 213	542 713	94	2 681	725	236 166
13	über 50	1 116	628 749	35	784	638	218 795
14	Insgesamt	189 680	17 464 451	8 501	240 047	87 612	11 482 489

¹⁾ einschließlich Einkommen der Organgesellschaften.

Tabelle 3. Einkünfte der Personengesellschaften/Gemeinschaften

Ifd. Nr.	Rechtsform	Summe der Einkünfte		Einkünfte aus:		
				Land- und Forstwirtschaft		Gewerbe
		Anzahl	1 000 EUR	Anzahl	1 000 EUR	Anzahl
		1	2	3	4	5
1	Offene Handelsgesellschaften	3 744	- 117 293	13	3 226	3 648
2	Kommanditgesellschaften	4 972	450 238	103	4 730	4 316
3	GmbH u. Co. KG	30 038	9 214 839	50	2 776	28 437
4	Gesellschaften des bürgerlichen Rechts	83 349	5 523 151	6 672	200 071	44 871
5	Ähnliche Gesellschaften/Gemeinschaften	63 342	1 142 664	1 627	27 627	2 457
6	Weitere Rechtsformen	3 949	1 224 065	34	.	3 725
7	Ausländische Rechtsformen	286	26 788	2	.	158
8	Insgesamt	189 680	17 464 451	8 501	240 047	87 612

¹⁾ einschließlich Einkommen der Organgesellschaften.

Tabelle 4. Einkünfte der Personengesellschaften/Gemeinschaften

Ifd. Nr.	Anzahl der Beteiligten	Rechtsformen insgesamt		davon				
				Offene Handelsgesellschaften		Kommanditgesellschaften		GmbH
		Anzahl	1 000 EUR	Anzahl	1 000 EUR	Anzahl	1 000 EUR	Anzahl
		1	2	3	4	5	6	7
1	2	122 658	7 290 001	3 038	- 298 915	2 463	431 991	13 025
2	3	36 880	3 964 680	483	70 593	1 190	358 111	8 458
3	4	14 140	2 322 305	142	35 337	615	178 659	3 630
4	5	5 684	1 110 955	37	16 335	265	- 127 770	1 745
5	6	2 606	582 663	17	2 044	118	88 620	763
6	7	1 390	303 814	6	873	65	62 688	374
7	8	929	- 126 459	3	.	50	- 366 876	233
8	9	611	- 36 097	4	47 072	26	- 374 828	147
9	10	493	230 508	-	-	14	- 5 299	107
10	11 - 15	1 287	285 754	4	4 303	50	- 6 277	326
11	16 - 20	673	364 865	3	3 224	19	47 443	185
12	21 - 50	1 213	542 713	5	436	32	148 465	397
13	über 50	1 116	628 749	2	.	65	15 310	648
14	Insgesamt	189 680	17 464 451	3 744	- 117 293	4 972	450 238	30 038

in Bayern 2009 nach Einkunftsarten und Anzahl der Beteiligten

noch: Einkünfte aus:								lfd. Nr.
Selbständiger Arbeit		Kapitalvermögen		Vermietung und Verpachtung		Sonstigen Einkünften		
Anzahl	1 000 EUR	Anzahl	1 000 EUR	Anzahl	1 000 EUR	Anzahl	1 000 EUR	
7	8	9	10	11	12	13	14	
10 715	1 884 448	10 969	122 819	50 266	434 895	645	6 461	1
2 255	658 404	4 650	92 179	16 287	217 742	255	- 2 258	2
880	384 410	2 151	114 367	6 182	138 641	200	9 275	3
392	178 756	941	123 183	2 045	79 177	85	- 5 133	4
220	117 451	471	14 383	870	12 728	41	- 178	5
104	63 836	286	10 486	468	19 177	19	- 897	6
71	28 117	211	7 853	276	8 594	20	- 171	7
58	37 180	143	1 768	177	5 663	12	149	8
32	23 388	122	974	133	8 355	8	814	9
78	84 809	343	24 001	332	21 315	32	- 77	10
41	71 681	172	24 413	129	6 011	19	- 312	11
52	114 300	247	182 700	199	6 053	40	814	12
33	73 125	220	45 641	319	290 555	33	- 151	13
14 931	3 719 905	20 926	764 769	77 683	1 248 906	1 409	8 336	14

in Bayern 2009 nach Einkunftsarten und Rechtsformen

noch: Einkünfte aus:									lfd. Nr.
betrieb ¹⁾	Selbständiger Arbeit		Kapitalvermögen		Vermietung und Verpachtung		Sonstigen Einkünften		
1 000 EUR	Anzahl	1 000 EUR	Anzahl	1 000 EUR	Anzahl	1 000 EUR	Anzahl	1 000 EUR	
6	7	8	9	10	11	12	13	14	
- 141 171	20	9 696	49	694	78	10 258	3	4	1
333 083	22	6 164	278	73 109	467	42 682	56	- 9 530	2
8 554 904	53	38 426	1 211	226 642	1 130	382 119	135	9 972	3
1 455 095	13 807	3 399 793	5 901	299 860	18 737	162 945	515	5 387	4
51 057	966	244 739	13 356	153 715	57 086	662 909	689	2 616	5
1 213 231	47	4 098	56	1 300	122	4 626	3	.	6
16 291	16	16 989	75	9 449	63	- 16 634	8	.	7
11 482 489	14 931	3 719 905	20 926	764 769	77 683	1 248 906	1 409	8 336	8

in Bayern 2009 nach Rechtsformen und Anzahl der Beteiligten

noch: davon									lfd. Nr.
& Co. KG	Gesellschaften des bürgerlichen Rechts		Ähnliche Gesellschaften/ Gemeinschaften		Weitere Rechtsformen		Ausländische Rechtsformen		
1 000 EUR	Anzahl	1 000 EUR	Anzahl	1 000 EUR	Anzahl	1 000 EUR	Anzahl	1 000 EUR	
8	9	10	11	12	13	14	15	16	
2 684 274	60 401	2 892 359	40 772	508 342	2 864	1 123 235	95	- 51 284	1
2 110 923	12 763	1 077 400	13 292	242 919	616	110 634	78	- 5 900	2
1 481 058	4 450	573 094	5 071	132 135	209	- 124 897	23	46 918	3
842 537	1 856	230 709	1 704	117 020	68	31 770	9	355	4
327 736	928	126 992	730	39 527	37	627	13	- 2 883	5
136 947	470	75 397	444	24 596	23	1 034	8	2 279	6
204 628	344	23 342	275	.	16	- 2 069	8	- 1 851	7
177 845	244	41 037	173	16 993	11	56 298	6	- 515	8
221 650	209	24 620	150	- 9 068	7	- 242	6	- 1 152	9
186 885	526	73 994	345	17 514	19	4 422	17	4 913	10
206 932	309	67 192	141	22 211	10	- 938	6	18 801	11
128 260	567	247 124	179	16 517	26	- 939	7	2 850	12
505 164	282	69 891	66	.	43	25 131	10	14 257	13
9 214 839	83 349	5 523 151	63 342	1 142 664	3 949	1 224 065	286	26 788	14

Tabelle 5. Einkünfte der Personengesellschaften/Gemeinschaften mit nur einer

Lfd. Nr.	Anzahl Beteiligte	Summe der Einkünfte			Einkünfte aus:								
					nur								
					Land- und Forstwirtschaft			Gewerbebetrieb ¹⁾			Selbständiger		
		Anzahl	1 000 EUR	Anzahl Beteiligte	Anzahl	1 000 EUR	Anzahl Beteiligte	Anzahl	1 000 EUR	Anzahl Beteiligte	Anzahl	1 000 EUR	
1	2	3	4	5	6	7	8	9	10	11			
													Verlust
1	2	37 043	- 3 612 442	74 086	705	- 9 957	1 410	16 910	- 3 304 421	33 820	1 322	- 78 077	
2	3	9 784	- 1 035 274	29 352	182	- 2 105	546	4 689	- 828 629	14 067	250	- 31 719	
3	4	3 697	- 682 423	14 788	62	- 1 065	248	1 848	- 574 886	7 392	117	- 7 810	
4	5	1 324	- 694 080	6 620	26	- 219	130	780	- 645 794	3 900	66	- 4 191	
5	6 - 10	1 444	- 1 253 215	10 371	36	.	252	821	- 1 175 695	5 879	80	- 5 533	
6	11 - 15	333	- 100 771	4 218	6	.	80	204	- 74 843	2 594	12	- 3 768	
7	16 - 20	165	- 17 874	2 985	4	.	75	93	- 14 181	1 669	9	- 336	
8	21 - 50	330	- 44 686	10 268	9	.	304	223	- 32 905	6 757	5	- 380	
9	über 50	442	- 192 689	193 668	4	- 51	436	266	- 106 814	96 114	11	- 11 702	
10	Zusammen	54 562	- 7 633 619	346 356	1 034	- 19 612	3 481	25 834	- 6 758 169	172 192	1 872	- 143 516	
													Gewinnfälle
11	2	85 615	10 896 249	171 230	3 671	141 897	7 342	38 081	7 807 288	76 162	8 983	1 877 890	
12	3	27 096	4 999 965	81 288	1 414	62 404	4 242	10 811	3 736 748	32 433	1 911	668 484	
13	4	10 443	3 004 881	41 772	345	14 458	1 380	4 134	2 174 428	16 536	715	350 299	
14	5	4 360	1 805 033	21 800	135	7 388	675	1 950	1 348 763	9 750	302	170 770	
15	6 - 10	4 585	2 207 644	32 856	141	.	1 037	2 017	1 702 346	14 436	367	253 486	
16	11 - 15	954	386 525	12 030	43	982	554	416	237 884	5 212	60	75 133	
17	16 - 20	508	379 762	9 024	39	.	694	243	268 134	4 339	31	72 016	
18	21 - 50	883	587 399	27 569	65	.	2 093	478	271 160	15 038	40	75 468	
19	über 50	674	821 441	321 432	27	726	4 521	336	287 971	135 657	22	84 827	
20	Zusammen	135 118	25 098 070	719 001	5 880	235 646	22 538	58 466	17 834 722	309 563	12 431	3 628 372	
													Insgesamt
21	2	122 658	7 283 807	245 316	4 376	131 940	8 752	54 991	4 502 867	109 982	10 305	1 799 812	
22	3	36 880	3 964 691	110 640	1 596	60 299	4 788	15 500	2 908 119	46 500	2 161	636 765	
23	4	14 140	2 322 458	56 560	407	13 393	1 628	5 982	1 599 542	23 928	832	342 489	
24	5	5 684	1 110 953	28 420	161	7 169	805	2 730	702 969	13 650	368	166 579	
25	6 - 10	6 029	954 429	43 227	177	- 195	1 289	2 838	526 650	20 315	447	247 953	
26	11 - 15	1 287	285 754	16 248	49	.	634	620	163 041	7 806	72	71 365	
27	16 - 20	673	361 888	12 009	43	.	769	336	253 953	6 008	40	71 680	
28	21 - 50	1 213	542 713	37 837	74	1 011	2 397	701	238 255	21 795	45	75 088	
29	über 50	1 116	628 752	515 100	31	675	4 957	602	181 157	231 771	33	73 125	
30	Zusammen	189 680	17 464 451	1 065 357	6 914	216 033	26 019	84 300	11 076 553	481 755	14 303	3 484 856	

¹⁾ einschließlich Einkommen der Organgesellschaften.

bzw. mehreren Einkunftsarten in Bayern 2009 nach Anzahl der Beteiligten

noch: Einkünfte aus:													Lfd. Nr.
nur										Mehreren Einkunftsarten			
Arbeit	Kapitaleinkünfte			Vermietung und Verpachtung			Sonstigen Einkünften						
Anzahl Beteiligte	Anzahl	1 000 EUR	Anzahl Beteiligte	Anzahl	1 000 EUR	Anzahl Beteiligte	Anzahl	1 000 EUR	Anzahl Beteiligte	Anzahl	1 000 EUR	Anzahl Beteiligte	
12	13	14	15	16	17	18	19	20	21	22	23	24	
fälle													
2 644	8	- 348	16	14 742	- 137 770	29 484	33	- 357	66	3 323	- 81 512	6 646	1
750	3	- 30	9	3 644	- 79 557	10 932	7	- 267	21	1 009	- 92 967	3 027	2
468	2	.	8	1 287	- 33 016	5 148	5	.	20	376	- 64 935	1 504	3
330	1	.	5	317	- 14 706	1 585	2	.	10	132	- 29 126	660	4
580	2	.	16	325	- 37 172	2 322	-	.	-	180	- 28 678	1 322	5
150	1	.	13	70	- 3 783	884	2	.	27	38	- 18 339	470	6
161	1	.	17	37	- 1 925	687	1	.	19	20	- 1 342	357	7
163	1	.	37	58	- 4 112	1 900	1	.	23	33	- 7 195	1 084	8
2 538	2	.	188	100	- 35 587	56 983	5	.	412	54	- 38 257	36 997	9
7 784	21	- 512	309	20 580	- 347 627	109 925	56	- 1 666	598	5 165	- 362 516	52 067	10
(einschl. Nullfälle)													
17 966	1 326	45 840	2 652	25 577	435 059	51 154	54	1 340	108	7 923	586 934	15 846	11
5 733	758	57 023	2 274	8 720	218 770	26 160	22	321	66	3 460	256 215	10 380	12
2 860	447	.	1 788	3 191	102 716	12 764	13	.	52	1 598	308 156	6 392	13
1 510	246	.	1 230	1 079	41 244	5 395	2	.	10	646	175 085	3 230	14
2 609	428	.	3 234	943	54 012	6 637	3	1 085	22	686	178 251	4 881	15
755	150	.	1 947	120	15 204	1 483	2	.	25	163	38 701	2 054	16
553	90	.	1 600	42	3 819	739	-	-	-	63	17 198	1 099	17
1 163	122	.	3 620	75	6 596	2 550	5	57	156	98	75 294	2 949	18
9 301	86	.	49 474	103	46 461	49 761	1	.	101	99	388 779	72 617	19
42 450	3 653	447 820	67 819	39 850	923 881	156 643	102	3 009	540	14 736	2 024 621	119 448	20
samt													
20 610	1 334	45 492	2 668	40 319	297 289	80 638	87	983	174	11 246	505 423	22 492	21
6 483	761	56 993	2 283	12 364	139 213	37 092	29	54	87	4 469	163 247	13 407	22
3 328	449	54 748	1 796	4 478	69 700	17 912	18	- 637	72	1 974	243 221	7 896	23
1 840	247	61 686	1 235	1 396	26 538	6 980	4	53	20	778	145 959	3 890	24
3 189	430	12 524	3 250	1 268	16 840	8 959	3	1 085	22	866	149 573	6 203	25
905	151	18 604	1 960	190	11 421	2 367	4	.	52	201	20 362	2 524	26
714	91	17 818	1 617	79	1 893	1 426	1	.	19	83	15 856	1 456	27
1 326	123	157 721	3 657	133	2 484	4 450	6	55	179	131	68 099	4 033	28
11 839	88	12 557	49 662	203	10 874	106 744	6	- 159	513	153	350 522	109 614	29
50 234	3 674	447 308	68 128	60 430	576 254	266 568	158	1 342	1 138	19 901	1 662 105	171 515	30

Tabelle 6. Einkünfte der Personengesellschaften/Gemeinschaften mit nur einer bzw.

Lfd. Nr.	Summe der Einkünfte von ... bis unter ... Euro	Summe der Einkünfte			Einkünfte aus:						
					nur						
		Land- und Forstwirtschaft			Gewerbebetrieb ¹⁾			Selb			
		Anzahl	1 000 EUR	Anzahl Beteiligte	Anzahl	1 000 EUR	Anzahl Beteiligte	Anzahl	1 000 EUR	Anzahl Beteiligte	Anzahl
1	2	3	4	5	6	7	8	9	10		
GmbH &											
1	-500 000	927	- 3 367 225	80 956	.	.	2	831	- 3 130 971	30 099	-
2	-500 000 - -250 000	611	- 219 063	30 795	.	.	4	547	- 195 048	16 007	-
3	-250 000 - -125 000	834	- 148 773	17 319	3	- 468	11	775	- 138 077	15 886	.
4	-125 000 - -50 000	1 312	- 106 421	18 797	4	.	12	1 216	- 98 327	15 948	-
5	-50 000 - -25 000	1 091	- 39 355	11 140	.	.	7	1 034	- 37 283	10 146	-
6	-25 000 - 0	4 963	- 31 970	29 760	7	- 114	21	4 679	- 29 991	26 086	6
7	0 - 2 500	1 748	1 012	14 613	-	-	-	1 387	882	7 816	4
8	2 500 - 5 000	642	2 332	6 303	.	.	5	595	2 174	4 449	-
9	5 000 - 7 500	539	3 336	5 468	.	.	4	513	3 178	2 514	-
10	7 500 - 10 000	445	3 876	3 118	.	.	2	417	3 643	2 865	-
11	10 000 - 12 500	456	5 095	3 189	-	-	-	434	4 849	2 572	-
12	12 500 - 15 000	410	5 650	3 618	.	.	3	390	5 376	1 302	.
13	15 000 - 20 000	731	12 770	3 604	.	.	2	698	12 198	3 343	-
14	20 000 - 25 000	752	16 870	8 030	.	.	3	720	16 143	5 972	-
15	25 000 - 30 000	626	17 171	3 879	-	-	-	603	16 536	2 321	-
16	30 000 - 37 500	834	28 012	8 685	.	.	2	798	26 801	5 719	-
17	37 500 - 50 000	1 097	47 745	11 155	.	.	3	1 047	45 573	4 800	.
18	50 000 - 75 000	1 829	113 124	15 884	.	.	5	1 732	107 109	10 069	-
19	75 000 - 100 000	1 386	119 952	7 766	.	.	4	1 333	115 372	6 680	-
20	100 000 - 125 000	1 047	117 065	14 094	4	446	42	982	109 820	10 790	3
21	125 000 - 175 000	1 407	208 649	9 609	.	.	4	1 332	197 561	6 978	.
22	175 000 - 250 000	1 369	286 341	11 318	.	.	5	1 290	269 769	6 499	.
23	250 000 - 375 000	1 281	391 243	13 058	.	.	14	1 211	370 052	6 349	.
24	375 000 - 500 000	748	323 676	12 212	.	.	4	696	301 207	4 058	.
25	500 000 - 1 000 000	1 247	874 430	24 182	.	.	2	1 141	799 864	9 840	.
26	1 000 000 - 2 500 000	941	1 455 598	38 520	.	.	10	849	1 310 582	29 845	-
27	2 500 000 - 5 000 000	373	1 285 325	21 756	-	-	-	338	1 161 642	17 258	.
28	5 000 000 oder mehr	392	7 808 375	83 725	-	-	-	350	6 982 679	33 102	-
29	Zusammen	30 038	9 214 839	512 553	41	2 645	171	27 938	8 233 311	299 313	25
Gesellschaften											
30	-500 000	101	- 131 427	2 650	.	.	14	49	- 69 228	256	26
31	-500 000 - -250 000	215	- 72 710	1 373	.	.	4	63	- 21 495	617	115
32	-250 000 - -125 000	480	- 83 897	4 885	5	.	11	209	- 36 162	875	165
33	-125 000 - -50 000	1 083	- 84 304	6 624	33	.	80	607	- 46 124	2 452	154
34	-50 000 - -25 000	1 559	- 54 305	6 289	57	.	174	932	- 32 583	2 990	134
35	-25 000 - 0	19 270	- 102 195	54 321	738	- 3 882	2 651	11 382	- 58 656	31 472	1 124
36	0 - 2 500	12 746	11 002	50 508	916	905	5 050	6 951	5 325	23 047	646
37	2 500 - 5 000	5 501	20 025	18 147	365	1 315	1 412	2 672	9 741	9 647	262
38	5 000 - 7 500	3 723	22 776	12 403	248	1 546	839	1 936	11 858	7 044	195
39	7 500 - 10 000	2 647	22 958	9 480	173	1 482	640	1 428	12 417	5 516	167
40	10 000 - 12 500	2 154	24 078	6 925	141	1 578	481	1 236	13 827	3 779	150
41	12 500 - 15 000	1 698	23 317	5 193	133	1 844	408	966	13 274	2 650	125
42	15 000 - 20 000	2 706	46 962	8 405	234	4 083	1 135	1 563	27 078	4 492	222
43	20 000 - 25 000	2 392	53 626	7 036	232	5 217	760	1 437	32 233	4 228	191
44	25 000 - 30 000	1 907	52 357	5 630	238	6 568	698	1 086	29 794	2 817	210
45	30 000 - 37 500	2 571	86 359	7 806	334	11 229	897	1 455	48 806	4 071	303
46	37 500 - 50 000	3 402	147 742	9 638	501	21 690	1 373	1 966	85 537	4 969	430
47	50 000 - 75 000	4 582	282 460	12 379	609	36 966	1 760	2 582	159 011	6 099	786
48	75 000 - 100 000	2 859	246 786	7 733	311	26 780	972	1 418	121 747	3 549	762
49	100 000 - 125 000	1 870	208 819	6 017	176	19 595	436	876	97 642	2 244	589
50	125 000 - 175 000	2 337	343 672	6 395	140	20 527	353	934	135 608	2 301	1 027
51	175 000 - 250 000	2 099	440 440	6 556	60	12 277	447	575	118 816	1 470	1 265
52	250 000 - 375 000	2 154	663 537	6 099	26	7 560	78	340	102 860	1 177	1 611
53	375 000 - 500 000	1 153	497 058	4 701	5	2 170	10	112	47 978	297	943
54	500 000 - 1 000 000	1 500	1 025 303	6 583	9	6 303	22	137	95 266	496	1 236
55	1 000 000 - 2 500 000	507	746 843	3 482	.	.	5	72	108 254	1 140	387
56	2 500 000 - 5 000 000	81	273 849	547	.	.	5	19	68 667	55	51
57	5 000 000 oder mehr	52	812 019	938	-	-	-	17	325 524	90	21
58	Zusammen	83 349	5 523 151	278 743	5 691	182 230	20 715	43 020	1 407 016	129 840	13 297

¹⁾ einschließlich Einkommen der Organgesellschaften.

mehreren Einkunftsarten in Bayern 2009 nach Rechtsformen und Einkommensgrößenklassen

noch: Einkünfte aus:														Lfd. Nr.
nur											Mehreren Einkunftsarten			
ständiger Arbeit		Kapitaleinkünfte			Vermietung und Verpachtung			Sonstigen Einkünften						
1 000 EUR	Anzahl Beteiligte	Anzahl	1 000 EUR	Anzahl Beteiligte	Anzahl	1 000 EUR	Anzahl Beteiligte	Anzahl	1 000 EUR	Anzahl Beteiligte	Anzahl	1 000 EUR	Anzahl Beteiligte	
11	12	13	14	15	16	17	18	19	20	21	22	23	24	
Co. KG														
-	-	-	-	-	38	.	28 001	-	-	-	57	- 175 933	22 854	1
-	-	-	-	-	34	- 12 855	7 540	-	-	-	29	.	7 244	2
.	5	-	-	-	22	- 4 130	502	.	.	57	31	- 5 501	858	3
-	-	-	-	-	51	- 4 448	2 276	.	.	19	40	- 3 293	542	4
-	-	.	.	11	29	- 1 088	812	-	-	-	24	- 869	164	5
- 11	29	5	- 39	95	164	- 1 065	2 337	4	- 20	312	98	- 730	880	6
.	11	228	54	5 527	86	38	828	.	.	54	41	36	377	7
-	-	16	57	1 260	7	.	466	-	-	-	23	74	123	8
-	-	10	59	1 963	7	43	891	-	-	-	8	.	96	9
-	-	6	49	41	4	.	114	-	-	-	17	144	96	10
-	-	4	43	479	10	114	110	-	-	-	8	90	28	11
.	2	6	83	2 235	5	.	50	-	-	-	7	96	26	12
-	-	9	.	179	13	224	44	-	-	-	10	173	36	13
-	-	10	229	1 937	9	.	38	-	-	-	12	271	80	14
-	-	4	110	1 406	10	276	110	-	-	-	9	250	42	15
-	-	8	.	2 784	15	520	133	-	-	-	12	396	47	16
.	2	8	343	5 032	13	573	876	.	.	30	26	1 119	412	17
-	-	11	.	4 532	42	2 610	447	-	-	-	42	2 625	831	18
-	-	6	.	742	18	1 557	151	-	-	-	28	2 407	189	19
341	9	12	1 302	1 850	17	1 895	644	-	-	-	29	3 261	759	20
.	6	3	458	54	16	2 383	795	-	-	-	53	7 790	1 772	21
.	2	4	.	367	22	4 584	2 670	-	-	-	51	10 720	1 775	22
.	6	.	.	2 163	21	6 390	4 140	-	-	-	43	12 894	386	23
.	3	4	1 820	258	24	10 246	6 220	-	-	-	21	9 177	1 669	24
.	9	13	10 719	5 767	25	18 295	6 736	.	.	2	65	43 944	1 826	25
-	-	5	.	127	26	41 271	5 079	-	-	-	60	92 434	3 459	26
.	4	8	31 112	95	6	.	1 266	-	-	-	20	69 733	3 133	27
-	-	6	78 381	56	3	20 355	3 914	-	-	-	33	726 960	46 653	28
6 171	88	390	136 937	38 960	737	47 903	77 190	10	319	474	897	787 552	96 357	29
bürgerlichen Rechts														
- 27 307	1 132	-	-	-	13	- 18 287	1 219	-	-	-	11	.	29	30
- 38 760	486	-	-	-	16	- 4 993	41	-	-	-	19	.	225	31
- 29 398	749	-	-	-	59	- 10 210	2 172	.	.	3	41	- 7 267	1 075	32
- 13 065	568	-	-	-	181	- 14 212	2 420	.	.	5	106	- 8 394	1 099	33
- 4 712	443	-	-	-	298	- 10 214	1 922	.	.	2	137	- 4 787	758	34
- 6 505	3 332	6	- 9	41	4 710	- 25 339	12 985	24	- 139	55	1 286	- 7 665	3 785	35
461	8 357	568	396	3 136	2 823	2 959	8 194	21	7	117	821	950	2 607	36
954	820	135	479	750	1 472	5 335	3 683	4	13	11	591	2 187	1 824	37
1 194	630	78	.	432	898	5 456	2 296	.	.	6	366	2 238	1 156	38
1 454	491	58	.	340	547	4 717	1 480	.	.	4	272	2 367	1 009	39
1 673	590	21	.	93	384	4 285	1 105	.	.	4	221	2 470	873	40
1 708	329	33	.	517	267	3 663	725	.	.	15	172	2 352	549	41
3 876	579	24	.	151	370	6 417	1 021	.	.	5	291	5 069	1 022	42
4 281	474	13	.	54	291	6 499	798	.	.	4	226	5 054	718	43
5 796	592	11	.	284	180	4 915	632	.	.	6	181	4 949	601	44
10 193	871	18	.	385	244	8 181	948	.	.	4	215	7 266	630	45
18 707	1 115	23	.	152	237	10 242	1 272	.	.	2	244	10 544	755	46
49 190	1 910	19	.	309	280	17 303	1 368	.	.	8	304	18 756	925	47
66 644	1 775	10	879	38	171	14 615	670	-	-	-	187	16 121	729	48
66 109	1 353	5	567	34	91	10 083	1 046	-	-	-	133	14 823	904	49
152 857	2 366	7	.	119	90	13 223	632	.	.	3	138	20 254	621	50
267 732	2 966	4	.	51	58	12 063	552	.	.	2	136	28 538	1 068	51
498 664	3 793	8	2 459	54	40	12 083	415	-	-	-	129	39 911	582	52
406 806	2 563	3	1 280	531	15	6 321	1 094	-	-	-	75	32 503	206	53
843 608	3 695	6	4 626	851	18	12 488	1 200	-	-	-	94	63 013	319	54
564 206	1 987	5	.	17	9	14 424	160	.	.	10	32	48 061	163	55
167 550	381	3	.	64	-	-	-	-	-	-	6	20 859	42	56
205 451	723	.	.	27	-	-	-	-	-	-	12	.	98	57
3 219 366	45 070	1 060	200 387	8 430	13 762	92 019	50 050	73	1 380	266	6 446	420 754	24 372	58

Noch: **Tabelle 6. Einkünfte der Personengesellschaften/Gemeinschaften mit nur einer bzw.**

Lfd. Nr.	Summe der Einkünfte von ... bis unter ... Euro	Summe der Einkünfte			Einkünfte aus:						
					Land- und Forstwirtschaft						Gewerbebetrieb ¹⁾
		nur									
		Anzahl	1 000 EUR	Anzahl Beteiligte	Anzahl	1 000 EUR	Anzahl Beteiligte	Anzahl	1 000 EUR	Anzahl Beteiligte	Anzahl
1	2	3	4	5	6	7	8	9	10		
Ähnliche Gesellschaften/											
59	-500 000	49	- 117 439	3 493	-	-	-	17	- 67 630	1 754	4
60	-500 000 - -250 000	72	- 24 875	1 327	-	-	-	14	- 4 616	263	8
61	-250 000 - -125 000	173	- 28 808	1 768	-	-	-	21	- 3 393	492	19
62	-125 000 - -50 000	473	- 36 802	2 106	.	.	4	40	- 3 286	286	19
63	-50 000 - -25 000	803	- 27 513	2 756	5	- 153	15	36	- 1 199	179	10
64	-25 000 - 0	17 191	- 86 343	42 824	135	- 272	377	398	- 2 174	1 136	68
65	0 - 2 500	13 559	14 418	40 276	409	405	1 909	238	.	790	50
66	2 500 - 5 000	7 478	27 006	20 401	156	546	607	89	332	406	12
67	5 000 - 7 500	4 417	27 094	12 151	64	391	284	71	442	204	12
68	7 500 - 10 000	2 861	24 878	8 109	53	461	361	60	528	174	11
69	10 000 - 12 500	1 990	22 215	5 668	26	288	146	52	583	145	8
70	12 500 - 15 000	1 515	20 766	4 218	18	248	71	39	534	90	12
71	15 000 - 20 000	2 209	38 220	6 487	43	735	307	67	1 155	201	11
72	20 000 - 25 000	1 530	34 235	4 371	27	599	151	58	1 291	148	10
73	25 000 - 30 000	1 118	30 597	3 280	14	381	78	30	815	73	10
74	30 000 - 37 500	1 236	41 364	3 808	15	512	123	55	1 812	140	19
75	37 500 - 50 000	1 361	58 693	4 123	14	.	44	58	2 519	164	31
76	50 000 - 75 000	1 677	102 112	5 502	21	.	106	98	6 053	347	51
77	75 000 - 100 000	947	81 712	3 187	15	1 265	86	56	4 878	197	39
78	100 000 - 125 000	616	68 882	2 034	8	.	32	33	3 665	85	25
79	125 000 - 175 000	660	97 352	3 851	4	.	25	29	4 216	75	74
80	175 000 - 250 000	494	102 578	1 805	.	.	19	30	6 258	102	81
81	250 000 - 375 000	378	114 756	1 244	.	.	16	21	6 332	62	115
82	375 000 - 500 000	183	79 190	1 016	.	.	3	6	2 473	13	65
83	500 000 - 1 000 000	235	161 035	1 684	.	.	2	21	15 074	58	87
84	1 000 000 - 2 500 000	86	125 371	476	.	.	4	17	27 204	129	23
85	2 500 000 - 5 000 000	23	81 020	147	3	9 246	11	.	.	8	7
86	5 000 000 oder mehr	8	110 948	80	-	-	-	4	44 267	35	.
87	Zusammen	63 342	1 142 664	188 192	1 039	21 823	4 781	1 660	54 265	7 756	883
Andere											
88	-500 000	245	- 2 699 948	9 048	-	-	-	209	- 2 631 383	5 714	.
89	-500 000 - -250 000	172	- 59 579	2 440	-	-	-	151	- 52 367	506	-
90	-250 000 - -125 000	273	- 47 957	5 033	-	-	-	238	- 41 759	894	.
91	-125 000 - -50 000	420	- 33 421	1 600	.	.	2	377	- 30 063	1 103	.
92	-50 000 - -25 000	434	- 15 483	2 183	13	- 447	30	387	- 13 822	1 334	.
93	-25 000 - 0	1 811	- 13 805	6 869	23	- 218	62	1 622	- 12 533	5 697	13
94	0 - 2 500	987	597	6 648	7	9	18	841	511	5 557	3
95	2 500 - 5 000	281	1 040	1 024	8	27	22	242	895	882	4
96	5 000 - 7 500	298	1 817	3 136	.	.	2	259	1 582	1 406	.
97	7 500 - 10 000	231	2 017	1 053	.	.	5	213	1 859	985	-
98	10 000 - 12 500	266	2 957	680	-	-	-	247	2 741	623	.
99	12 500 - 15 000	190	2 595	503	4	54	11	167	2 282	439	.
100	15 000 - 20 000	374	6 571	981	3	.	8	339	5 949	836	.
101	20 000 - 25 000	421	9 419	1 197	7	158	15	394	8 811	988	3
102	25 000 - 30 000	316	8 660	838	6	162	12	281	7 689	725	5
103	30 000 - 37 500	466	15 725	1 146	9	303	24	424	14 308	1 015	.
104	37 500 - 50 000	600	26 139	7 032	10	430	25	550	23 987	1 366	.
105	50 000 - 75 000	1 037	63 654	2 866	18	1 086	40	962	59 037	2 473	14
106	75 000 - 100 000	690	59 999	3 021	10	799	23	638	55 524	1 808	8
107	100 000 - 125 000	505	56 670	1 897	5	553	11	464	52 059	1 449	.
108	125 000 - 175 000	693	102 022	2 261	10	1 448	28	651	95 925	1 734	4
109	175 000 - 250 000	573	118 669	3 197	-	-	-	533	110 318	1 384	3
110	250 000 - 375 000	497	153 539	3 412	.	.	6	451	139 250	1 568	9
111	375 000 - 500 000	240	103 914	768	.	.	2	219	94 657	683	4
112	500 000 - 1 000 000	422	291 806	5 742	-	-	-	374	258 704	1 734	4
113	1 000 000 - 2 500 000	277	423 451	3 592	3	.	6	240	370 573	843	4
114	2 500 000 - 5 000 000	115	403 697	3 360	-	-	-	102	358 456	480	3
115	5 000 000 oder mehr	117	2 599 034	4 342	-	-	-	107	2 498 772	620	.
116	Zusammen	12 951	1 583 798	85 869	143	9 334	352	11 682	1 381 961	44 846	98
117	Insgesamt	189 680	17 464 451	1 065 357	6 914	216 033	26 019	84 300	11 076 553	481 755	14 303

¹⁾ einschließlich Einkommen der Organgesellschaften. - ²⁾ z. B. Grundstücksgemeinschaft, Partenreederei, Arbeitsgemeinschaft, stille Gesellschaft, Er

mehreren Einkunftsarten in Bayern 2009 nach Rechtsformen und Einkommensgrößenklassen

noch: Einkünfte aus:														Lfd. Nr.
nur											Mehreren Einkunftsarten			
ständiger Arbeit		Kapitaleinkünfte			Vermietung und Verpachtung			Sonstigen Einkünften						
1 000 EUR	Anzahl Beteiligte	Anzahl	1 000 EUR	Anzahl Beteiligte	Anzahl	1 000 EUR	Anzahl Beteiligte	Anzahl	1 000 EUR	Anzahl Beteiligte	Anzahl	1 000 EUR	Anzahl Beteiligte	
11	12	13	14	15	16	17	18	19	20	21	22	23	24	
Gemeinschaften²⁾														
- 6 171	18	-	-	-	12	- 10 010	63	-	-	-	16	- 33 628	1 658	59
- 2 925	602	-	-	-	32	- 10 905	406	-	-	-	18	- 6 428	56	60
- 2 877	42	-	-	-	89	- 15 201	1 064	-	-	-	44	- 7 337	170	61
.	46	-	-	-	308	- 23 768	1 231	-	-	-	104	- 8 013	539	62
- 346	28	.	.	136	555	- 18 911	1 728	3	.	17	193	- 6 751	653	63
- 483	184	4	- 24	18	13 761	- 68 336	33 383	15	- 71	42	2 810	- 14 983	7 684	64
32	173	1 158	811	5 787	9 739	.	25 593	28	16	72	1 937	2 397	5 952	65
39	33	281	1 006	1 589	5 589	20 242	13 872	3	13	7	1 348	4 829	3 887	66
73	29	149	908	754	3 282	20 119	8 342	5	33	33	834	5 129	2 505	67
96	25	82	721	445	2 065	17 928	5 300	5	40	13	585	5 103	1 791	68
.	24	67	750	398	1 409	15 719	3 675	.	.	3	427	4 774	1 277	69
169	26	46	632	299	1 060	14 540	2 751	3	40	8	337	4 603	973	70
195	33	59	1 014	286	1 525	26 359	3 993	3	52	8	501	8 710	1 659	71
220	25	41	911	245	1 013	22 636	2 686	-	-	-	381	8 579	1 116	72
275	33	24	656	113	747	20 425	2 072	-	-	-	293	8 045	911	73
636	64	20	655	228	784	26 248	2 168	-	-	-	343	11 500	1 085	74
1 334	70	29	1 229	97	833	35 890	2 556	.	.	2	395	17 088	1 190	75
3 271	113	29	1 847	351	1 018	62 177	2 934	.	.	101	459	27 439	1 550	76
3 360	103	20	1 731	82	514	44 266	1 745	-	-	-	303	26 212	974	77
2 803	53	10	1 094	83	338	37 833	1 138	.	.	2	201	22 490	641	78
11 045	181	24	3 659	111	311	45 759	2 704	.	.	2	217	31 983	753	79
17 049	224	12	.	126	216	44 820	761	-	-	-	153	31 550	573	80
35 281	293	3	.	10	111	33 290	362	-	-	-	126	38 291	501	81
28 269	183	5	.	197	51	21 683	361	-	-	-	55	24 218	259	82
60 552	748	12	.	131	49	31 225	257	-	-	-	65	44 104	488	83
30 352	113	5	.	32	12	19 181	50	-	-	-	28	38 125	148	84
25 700	81	.	.	5	.	.	4	-	-	-	9	32 293	38	85
.	37	.	.	8	-	-	-	-	-	-	-	-	-	86
222 463	3 584	2 084	96 088	11 531	45 424	427 338	121 199	70	363	310	12 182	320 323	39 031	87
Rechtsformen														
.	73	-	-	-	18	.	3 072	.	.	4	16	- 36 004	185	88
-	-	.	.	2	11	- 3 944	1 590	-	-	-	9	.	342	89
.	6	-	-	-	24	- 4 241	3 542	-	-	-	10	.	591	90
.	2	-	-	-	27	- 2 064	170	-	-	-	14	.	323	91
.	5	.	.	3	16	- 558	637	.	.	57	14	- 531	117	92
- 87	34	.	.	3	112	- 659	812	.	.	25	38	- 290	236	93
2	7	71	28	842	49	35	156	-	-	-	16	13	68	94
15	10	6	23	48	14	50	42	-	-	-	7	29	20	95
.	2	11	69	682	21	124	62	-	-	-	5	.	982	96
-	-	.	.	9	7	64	29	-	-	-	7	62	25	97
.	2	-	-	-	9	104	25	.	.	2	8	.	28	98
.	2	.	.	9	10	135	23	-	-	-	6	82	19	99
.	4	3	56	27	17	302	79	-	-	-	10	173	27	100
.	6	.	.	10	7	158	148	-	-	-	8	183	30	101
140	10	4	105	28	12	338	39	-	-	-	8	227	24	102
.	4	.	.	2	18	613	65	-	-	-	12	400	36	103
.	4	6	.	5 439	19	812	160	-	-	-	13	569	38	104
.	44	.	.	120	24	1 494	129	-	-	-	17	1 052	60	105
.	16	.	.	4	16	1 385	236	-	-	-	17	1 518	934	106
.	2	3	.	83	16	1 795	299	-	-	-	16	1 795	53	107
.	9	.	.	20	12	1 768	327	-	-	-	15	2 192	143	108
604	7	5	1 011	1 415	14	2 898	226	-	-	-	18	3 838	165	109
2 851	23	4	.	306	16	4 891	1 391	-	-	-	15	4 618	118	110
1 714	12	.	.	5	.	.	4	-	-	-	13	5 805	62	111
2 603	11	7	4 218	134	12	8 669	2 370	-	-	-	25	17 610	1 493	112
6 080	293	4	5 507	16	.	.	5	-	-	-	24	34 966	2 429	113
.	330	-	-	-	.	.	2 489	-	-	-	8	27 347	61	114
.	574	-	-	-	.	.	2	-	-	-	7	73 580	3 146	115
36 855	1 492	140	13 896	9 207	507	8 995	18 129	5	- 719	88	376	133 476	11 755	116
3 484 856	50 234	3 674	447 308	68 128	60 430	576 254	266 568	158	1 342	1 138	19 901	1 662 105	171 515	117

bengemeinschaft.

Tabelle 7. Personengesellschaften/Gemeinschaften mit Einkünften

Gewerbe- kenn- zeichen	Wirtschaftszweig (WZ 2008)	Einkünfte aus Gewerbebetrieb ¹⁾	
		Anzahl	1 000 EUR
		1	2
A	Land- und Forstwirtschaft, Fischerei	893	33 072
01	Landwirtschaft, Jagd und damit verbundene Tätigkeiten	717	30 868
01.1	Anbau einjähriger Pflanzen	44	930
01.2	Anbau mehrjähriger Pflanzen	9	- 91
01.3	Betrieb von Baumschulen sowie Anbau von Pflanzen zu Vermehrungszwecken	16	.
01.4	Tierhaltung	111	23 883
01.5	Gemischte Landwirtschaft	132	1 047
01.6	Erbringung von landwirtschaftlichen Dienstleistungen	404	3 005
01.7	Jagd, Fallenstellerei und damit verbundene Tätigkeiten	1	.
02	Forstwirtschaft und Holzeinschlag	155	2 745
02.1	Forstwirtschaft	4	35
02.2	Holzeinschlag	34	.
02.3	Sammeln von wild wachsenden Produkten (ohne Holz)	-	-
02.4	Erbringung von Dienstleistungen für Forstwirtschaft und Holzeinschlag	117	.
03	Fischerei und Aquakultur	21	- 541
03.1	Fischerei	3	18
03.2	Aquakultur	18	- 559
B	Bergbau und Gewinnung von Steinen und Erden	265	145 885
05	Kohlenbergbau	-	-
05.1	Steinkohlenbergbau	-	-
05.2	Braunkohlenbergbau	-	-
06	Gewinnung von Erdöl und Erdgas	1	.
06.1	Gewinnung von Erdöl	1	.
06.2	Gewinnung von Erdgas	-	-
07	Erzbergbau	-	-
07.1	Eisenerzbergbau	-	-
07.2	NE-Metallerzbergbau	-	-
08	Gewinnung von Steinen und Erden, sonstiger Bergbau	261	145 900
08.1	Gewinnung von Natursteinen, Kies, Sand, Ton und Kaolin	247	138 752
08.9	Sonstiger Bergbau; Gewinnung von Steinen und Erden a.n.g.	14	7 148
09	Erbringung von Dienstleistungen für den Bergbau und für die Gewinnung von Steinen und Erden	3	.
09.1	Erbringung von Dienstleistungen für die Gewinnung von Erdöl und Erdgas	1	.
09.9	Erbringung von Dienstleistungen für den sonstigen Bergbau und die Gewinnung von Steinen und Erden	2	.
C	Verarbeitendes Gewerbe	7 381	1 870 073
10	Herstellung von Nahrungs- und Futtermitteln	970	534 936
10.1	Schlachten und Fleischverarbeitung	355	71 029
10.2	Fischverarbeitung	4	363
10.3	Obst- und Gemüseverarbeitung	47	.
10.4	Herstellung von pflanzlichen und tierischen Ölen und Fetten	28	- 360
10.5	Milchverarbeitung	54	273 228

¹⁾ einschließlich Einkommen der Organgesellschaften.

aus Gewerbebetrieb in Bayern 2009 nach Wirtschaftszweigen

Positive Einkünfte aus anderen Ein- kunftsarten		Negative Einkünfte aus anderen Einkunftsarten		Summe der Einkünfte		Anzahl der Beteiligten	Gewerbe- kenn- zeichen
Anzahl	1 000 EUR	Anzahl	1 000 EUR	Anzahl	1 000 EUR		
3	4	5	6	7	8	9	
107	4 463	25	- 645	893	36 890	4 653	A
99	3 960	20	- 244	717	34 584	3 974	01
23	1 454	4	- 62	44	2 323	148	01.1
2	.	-	-	9	.	23	01.2
1	.	1	.	16	2 097	40	01.3
7	.	2	.	111	24 073	308	01.4
60	1 957	12	- 169	132	2 835	635	01.5
6	.	1	.	404	3 058	2 818	01.6
-	-	-	-	1	.	2	01.7
7	.	3	.	155	2 834	631	02
2	.	1	.	4	12	10	02.1
3	112	2	.	34	593	113	02.2
-	-	-	-	-	-	-	02.3
2	.	-	-	117	2 229	508	02.4
1	.	2	.	21	- 528	48	03
-	-	-	-	3	18	7	03.1
1	.	2	.	18	- 546	41	03.2
6	.	1	.	265	145 885	923	B
-	-	-	-	-	-	-	05
-	-	-	-	-	-	-	05.1
-	-	-	-	-	-	-	05.2
-	-	-	-	1	.	7	06
-	-	-	-	1	.	7	06.1
-	-	-	-	-	-	-	06.2
-	-	-	-	-	-	-	07
-	-	-	-	-	-	-	07.1
-	-	-	-	-	-	-	07.2
5	.	1	.	261	145 899	910	08
5	.	1	.	247	138 752	817	08.1
-	-	-	-	14	7 148	93	08.9
1	.	-	-	3	.	6	09
1	.	-	-	1	.	2	09.1
-	-	-	-	2	.	4	09.9
164	1 820	16	- 305	7 381	1 871 588	43 223	C
41	268	6	- 59	970	535 146	2 872	10
14	72	3	- 46	355	71 055	987	10.1
-	-	-	-	4	363	9	10.2
1	.	-	-	47	19 901	127	10.3
-	-	-	-	28	- 360	323	10.4
2	.	1	.	54	273 335	173	10.5

Noch: **Tabelle 7. Personengesellschaften/Gemeinschaften mit Ein**

Gewerbe- kenn- zeichen	Wirtschaftszweig (WZ 2008)	Einkünfte aus Gewerbebetrieb ¹⁾	
		Anzahl	1 000 EUR
		1	2
10.6	Mahl- und Schälmühlen, Herstellung von Stärke und Stärkeerzeugnissen	51	.
10.7	Herstellung von Back- und Teigwaren	319	82 389
10.8	Herstellung von sonstigen Nahrungsmitteln	83	.
10.9	Herstellung von Futtermitteln	29	.
11	Getränkeherstellung	321	152 426
12	Tabakverarbeitung	2	.
13	Herstellung von Textilien	205	32 400
13.1	Spinnstoffaufbereitung und Spinnerei	14	- 6 891
13.2	Weberei	37	.
13.3	Veredlung von Textilien und Bekleidung	47	.
13.9	Herstellung von sonstigen Textilwaren	107	.
14	Herstellung von Bekleidung	193	100 614
14.1	Herstellung von Bekleidung (ohne Pelzbekleidung)	184	96 853
14.2	Herstellung von Pelzwaren	4	25
14.3	Herstellung von Bekleidung aus gewirktem und gestricktem Stoff	5	3 735
15	Herstellung von Leder, Lederwaren und Schuhen	44	.
15.1	Herstellung von Leder und Lederwaren (ohne Herstellung von Lederbekleidung)	23	3 177
15.2	Herstellung von Schuhen	21	.
16	Herstellung von Holz-, Flecht-, Korb- und Korkwaren (ohne Möbel)	576	25 632
16.1	Säge-, Hobel- und Holzimprägnierwerke	276	- 8 328
16.2	Herstellung von sonstigen Holz-, Kork-, Flecht- und Korbwaren (ohne Möbel)	300	33 960
17	Herstellung von Papier, Pappe und Waren daraus	113	.
17.1	Herstellung von Holz- und Zellstoff, Papier, Karton und Pappe	32	10 817
17.2	Herstellung von Waren aus Papier, Karton und Pappe	81	.
18	Herstellung von Druckerzeugnissen; Vervielfältigung von bespielten Ton-, Bild- und Datenträgern	476	.
18.1	Herstellung von Druckerzeugnissen	431	.
18.2	Vervielfältigung von bespielten Ton-, Bild- und Datenträgern	45	1 469
19	Kokerei und Mineralölverarbeitung	4	83
19.1	Kokerei	-	-
19.2	Mineralölverarbeitung	4	83
20	Herstellung von chemischen Erzeugnissen	167	163 398
20.1	Herstellung von chem. Grundstoffen, Düngemitteln u. Stickst.verb., Kunstst. u. synth. Kautschuk in Primärformen	60	.
20.2	Herstellung von Schädlingsbekämpfungs-, Pflanzenschutz- und Desinfektionsmitteln	2	.
20.3	Herstellung von Anstrichmitteln, Druckfarben und Kitten	29	5 554
20.4	Herstellung von Seifen, Wasch-, Reinigungs- und Körperpflegemitteln sowie von Duftstoffen	35	20 231
20.5	Herstellung von sonstigen chemischen Erzeugnissen	37	50 853
20.6	Herstellung von Chemiefasern	4	10 635

¹⁾ einschließlich Einkommen der Organgesellschaften.

künftigen aus Gewerbebetrieb in Bayern 2009 nach Wirtschaftszweigen

Positive Einkünfte aus anderen Einkunftsarten		Negative Einkünfte aus anderen Einkunftsarten		Summe der Einkünfte		Anzahl der Beteiligten	Gewerbe- kenn- zeichen
Anzahl	1 000 EUR	Anzahl	1 000 EUR	Anzahl	1 000 EUR		
3	4	5	6	7	8	9	
2	.	-	-	51	10 686	141	10.6
17	.	2	.	319	82 455	787	10.7
2	.	-	-	83	69 346	252	10.8
3	.	-	-	29	8 366	73	10.9
12	340	-	-	321	152 766	1 071	11
1	.	-	-	2	.	11	12
3	.	1	.	205	32 257	617	13
-	-	-	-	14	- 6 891	36	13.1
1	.	-	-	37	2 397	133	13.2
1	.	-	-	47	4 925	142	13.3
1	.	1	.	107	31 827	306	13.9
4	.	1	.	193	100 628	22 851	14
4	.	1	.	184	96 868	22 829	14.1
-	-	-	-	4	25	10	14.2
-	-	-	-	5	3 735	12	14.3
1	.	-	-	44	33 668	116	15
-	-	-	-	23	3 177	59	15.1
1	.	-	-	21	30 491	57	15.2
32	.	3	.	576	25 947	1 481	16
23	.	1	.	276	- 8 182	720	16.1
9	.	2	.	300	34 129	761	16.2
1	.	-	-	113	111 970	387	17
-	-	-	-	32	10 817	100	17.1
1	.	-	-	81	101 153	287	17.2
7	.	-	-	476	80 890	1 232	18
7	.	-	-	431	79 421	1 116	18.1
-	-	-	-	45	1 469	116	18.2
-	-	-	-	4	83	11	19
-	-	-	-	-	-	-	19.1
-	-	-	-	4	83	11	19.2
2	.	1	.	167	163 416	460	20
2	.	-	-	60	75 772	157	20.1
-	-	-	-	2	.	4	20.2
-	-	1	.	29	.	85	20.3
-	-	-	-	35	20 231	91	20.4
-	-	-	-	37	50 853	108	20.5
-	-	-	-	4	10 635	15	20.6

Noch: **Tabelle 7. Personengesellschaften/Gemeinschaften mit Ein**

Gewerbe- kenn- zeichen	Wirtschaftszweig (WZ 2008)	Einkünfte aus Gewerbebetrieb ¹⁾	
		Anzahl	1 000 EUR
		1	2
21	Herstellung von pharmazeutischen Erzeugnissen	40	295 496
21.1	Herstellung von pharmazeutischen Grundstoffen	5	219
21.2	Herstellung von pharmazeutischen Spezialitäten und sonstigen pharmazeutischen Erzeugnissen	35	295 277
22	Herstellung von Gummi- und Kunststoffwaren	305	81 543
22.1	Herstellung von Gummiwaren	28	30 686
22.2	Herstellung von Kunststoffwaren	277	50 857
23	Herstellung von Glas und Glaswaren, Keramik, Verarbeitung von Steinen und Erden	608	200 623
23.1	Herstellung von Glas und Glaswaren	57	33 822
23.2	Herstellung von feuerfesten keramischen Werkstoffen und Waren	8	.
23.3	Herstellung von keramischen Baumaterialien	56	9 536
23.4	Herstellung von sonstigen Porzellan- und keramischen Erzeugnissen	45	2 745
23.5	Herstellung von Zement, Kalk und gebranntem Gips	10	14 864
23.6	Herstellung von Erzeugnissen aus Beton, Zement und Gips	240	95 969
23.7	Be- und Verarbeitung von Naturwerksteinen und Natursteinen a.n.g.	154	.
23.9	Herstellung von Schleifkörpern, Schleifmitteln auf Unterlage und sonstigen Erzeugnissen aus nichtmetallischen Mineralien a.n.g.	38	.
24	Metallerzeugung und -bearbeitung	134	11 827
24.1	Erzeugung von Roheisen, Stahl und Ferrolegierungen	31	13 649
24.2	Herstellung von Stahlrohren, Rohrform-, Rohrverschluss- und Rohrverbindungsstücken aus Stahl	6	1 051
24.3	Sonstige erste Bearbeitung von Eisen und Stahl	14	468
24.4	Erzeugung und erste Bearbeitung von NE-Metallen	49	- 860
24.5	Gießereien	34	- 2 479
25	Herstellung von Metallerzeugnissen	975	472 005
25.1	Stahl- und Leichtmetallbau	208	66 916
25.2	Herstellung von Metalltanks und -behältern; Herstellung von Heizkörpern und -kesseln für Zentralheizungen	14	4 442
25.3	Herstellung von Dampfkesseln (ohne Zentralheizungskessel)	-	-
25.4	Herstellung von Waffen und Munition	8	242 532
25.5	Herstellung von Schmiede-, Press-, Zieh- und Stanzteilen, gewalzten Ringen und pulvermetallurgischen Erzeugnissen	68	.
25.6	Oberflächenveredlung und Wärmebehandlung; Mechanik a.n.g.	370	.
25.7	Herstellung von Schneidwaren, Werkzeugen, Schlössern und Beschlägen aus unedlen Metallen	120	45 556
25.9	Herstellung von sonstigen Metallwaren	187	.
26	Herstellung von DV-Geräten, elektronischen und optischen Erzeugnissen	339	.
26.1	Herstellung von elektronischen Bauelementen und Leiterplatten	62	.
26.2	Herstellung von DV-Geräten und peripheren Geräten	59	39 451
26.3	Herstellung von Geräten und Einrichtungen der Telekommunikationstechnik	40	- 483 090
26.4	Herstellung von Geräten der Unterhaltungselektronik	20	.

¹⁾ einschließlich Einkommen der Organgesellschaften.

künften aus Gewerbebetrieb in Bayern 2009 nach Wirtschaftszweigen

Positive Einkünfte aus anderen Einkunftsarten		Negative Einkünfte aus anderen Einkunftsarten		Summe der Einkünfte		Anzahl der Beteiligten	Gewerbe- kenn- zeichen
Anzahl	1 000 EUR	Anzahl	1 000 EUR	Anzahl	1 000 EUR		
3	4	5	6	7	8	9	
-	-	-	-	40	295 496	111	21
-	-	-	-	5	219	10	21.1
-	-	-	-	35	295 277	101	21.2
4	2	-	-	305	81 545	909	22
-	-	-	-	28	30 686	98	22.1
4	2	-	-	277	50 860	811	22.2
9	24	-	-	608	200 647	1 957	23
-	-	-	-	57	33 822	157	23.1
1	.	-	-	8	4 066	21	23.2
-	-	-	-	56	9 536	167	23.3
-	-	-	-	45	2 745	142	23.4
-	-	-	-	10	14 864	41	23.5
4	9	-	-	240	95 977	919	23.6
3	.	-	-	154	16 969	374	23.7
1	.	-	-	38	22 668	136	23.9
2	.	-	-	134	.	346	24
1	.	-	-	31	.	77	24.1
-	-	-	-	6	1 051	16	24.2
-	-	-	-	14	468	37	24.3
-	-	-	-	49	- 860	121	24.4
1	.	-	-	34	.	95	24.5
20	.	1	.	975	472 124	2 511	25
3	.	1	.	208	66 927	547	25.1
-	-	-	-	14	4 442	35	25.2
-	-	-	-	-	-	-	25.3
-	-	-	-	8	242 532	23	25.4
3	.	-	-	68	24 593	203	25.5
5	.	-	-	370	20 418	882	25.6
6	19	-	-	120	45 575	311	25.7
3	.	-	-	187	67 636	510	25.9
1	.	1	.	339	- 287 927	1 037	26
1	.	-	-	62	14 006	157	26.1
-	-	-	-	59	39 451	148	26.2
-	-	-	-	40	- 483 090	97	26.3
-	-	1	.	20	10 120	182	26.4

Noch: **Tabelle 7. Personengesellschaften/Gemeinschaften mit Ein**

Gewerbe- kenn- zeichen	Wirtschaftszweig (WZ 2008)	Einkünfte aus Gewerbebetrieb ¹⁾	
		Anzahl	1 000 EUR
		1	2
26.5	Herstellung von elektrischen Mess-, Kontroll-, Navigations- u.ä. Instrumenten und Vorrichtungen; Herstellung von Uhren	100	171 340
26.6	Herstellung von Bestrahlungs- und Elektrotherapiegeräten und elektromedizinischen Geräten	20	4 519
26.7	Herstellung von optischen und fotografischen Instrumenten und Geräten	21	- 44 315
26.8	Herstellung von magnetischen und optischen Datenträgern	17	42
27	Herstellung von elektrischen Ausrüstungen	207	.
27.1	Herstellung von Elektromotoren, Generatoren, Transformatoren, Elektrizitätsverteilungs- und -schaltanlagen	49	31 281
27.2	Herstellung von Batterien und Akkumulatoren	2	.
27.3	Herstellung von Kabeln und elektrischem Installationsmaterial	24	3 617
27.4	Herstellung von elektrischen Lampen und Leuchten	28	17 574
27.5	Herstellung von Haushaltsgeräten	9	- 781
27.9	Herstellung von sonstigen elektrischen Ausrüstungen und Geräten a.n.g.	95	62 881
28	Maschinenbau	546	- 633 804
28.1	Herstellung von nicht wirtschaftszweigspezifischen Maschinen	50	.
28.2	Herstellung von sonstigen nicht wirtschaftszweigspezifischen Maschinen	199	.
28.3	Herstellung von land- und forstwirtschaftlichen Maschinen	22	.
28.4	Herstellung von Werkzeugmaschinen	53	38 400
28.9	Herstellung von Maschinen für sonstige bestimmte Wirtschaftszweige	222	73 971
29	Herstellung von Kraftwagen und Kraftwagenteilen	117	.
29.1	Herstellung von Kraftwagen und Kraftwagenmotoren	22	- 4 975
29.2	Herstellung von Karosserien, Aufbauten und Anhängern	35	.
29.3	Herstellung von Teilen und Zubehör für Kraftwagen	60	.
30	Sonstiger Fahrzeugbau	42	24 029
30.1	Schiff- und Bootsbau	7	166
30.2	Schienenfahrzeugbau	5	358
30.3	Luft- und Raumfahrzeugbau	9	3 676
30.4	Herstellung von militärischen Kampffahrzeugen	-	-
30.9	Herstellung von Fahrzeugen a.n.g.	21	19 830
31	Herstellung von Möbeln	283	.
32	Herstellung von sonstigen Waren	604	223 475
32.1	Herstellung von Münzen, Schmuck und ähnlichen Erzeugnissen	78	36 977
32.2	Herstellung von Musikinstrumenten	31	2 767
32.3	Herstellung von Sportgeräten	24	5 893
32.4	Herstellung von Spielwaren	67	.
32.5	Herstellung von medizinischen und zahnmedizinischen Apparaten und Materialien	263	65 211
32.9	Herstellung von Erzeugnissen a.n.g.	141	.
33	Reparatur und Installation von Maschinen und Ausrüstungen	110	.
33.1	Reparatur von Metallerzeugnissen, Maschinen und Ausrüstungen	64	.
33.2	Installation von Maschinen und Ausrüstungen a.n.g.	46	.

¹⁾ einschließlich Einkommen der Organgesellschaften.

künften aus Gewerbebetrieb in Bayern 2009 nach Wirtschaftszweigen

Positive Einkünfte aus anderen Einkunftsarten		Negative Einkünfte aus anderen Einkunftsarten		Summe der Einkünfte		Anzahl der Beteiligten	Gewerbe- kenn- zeichen
Anzahl	1 000 EUR	Anzahl	1 000 EUR	Anzahl	1 000 EUR		
3	4	5	6	7	8	9	
-	-	-	-	100	171 340	302	26.5
-	-	-	-	20	4 519	60	26.6
-	-	-	-	21	- 44 315	46	26.7
-	-	-	-	17	42	45	26.8
1	.	-	-	207	109 505	583	27
1	.	-	-	49	.	137	27.1
-	-	-	-	2	.	8	27.2
-	-	-	-	24	3 617	58	27.3
-	-	-	-	28	17 574	68	27.4
-	-	-	-	9	- 781	24	27.5
-	-	-	-	95	62 881	288	27.9
6	.	2	.	546	- 633 691	1 603	28
1	.	-	-	50	- 868 258	181	28.1
1	.	-	-	199	120 560	582	28.2
1	.	-	-	22	1 643	70	28.3
-	-	-	-	53	38 400	149	28.4
3	.	2	.	222	73 964	621	28.9
3	.	-	-	117	22 946	378	29
-	-	-	-	22	- 4 975	70	29.1
1	.	-	-	35	- 1 091	97	29.2
2	.	-	-	60	29 012	211	29.3
-	-	-	-	42	24 029	197	30
-	-	-	-	7	166	15	30.1
-	-	-	-	5	358	14	30.2
-	-	-	-	9	3 676	33	30.3
-	-	-	-	-	-	-	30.4
-	-	-	-	21	19 830	135	30.9
3	.	-	-	283	82 283	731	31
9	102	-	-	604	223 577	1 483	32
-	-	-	-	78	36 977	189	32.1
-	-	-	-	31	2 767	74	32.2
-	-	-	-	24	5 893	72	32.3
1	.	-	-	67	82 559	168	32.4
5	89	-	-	263	65 300	631	32.5
3	.	-	-	141	30 082	349	32.9
2	.	-	-	110	12 225	268	33
1	.	-	-	64	6 065	155	33.1
1	.	-	-	46	6 159	113	33.2

Noch: **Tabelle 7. Personengesellschaften/Gemeinschaften mit Ein**

Gewerbe- kenn- zeichen	Wirtschaftszweig (WZ 2008)	Einkünfte aus Gewerbebetrieb ¹⁾	
		Anzahl	1 000 EUR
		1	2
D	Energieversorgung	8 569	6 013
35.1	Elektrizitätsversorgung	8 146	.
35.2	Gasversorgung	215	.
35.3	Wärme- und Kälteversorgung	208	20 090
E	Wasserversorgung; Abwasser- und Abfallentsorgung, Beseitigung von Umweltverschmutzungen	271	55 587
36	Wasserversorgung	23	1 314
37	Abwasserentsorgung	19	7 001
38	Sammlung, Behandlung und Beseitigung von Abfällen; Rückgewinnung	211	47 402
38.1	Sammlung von Abfällen	50	13 989
38.2	Abfallbehandlung und -beseitigung	73	12 258
38.3	Rückgewinnung	88	21 154
39	Beseitigung von Umweltverschmutzungen und sonstige Entsorgung	18	- 130
F	Baugewerbe	6 448	750 133
41	Hochbau	1 577	.
41.1	Erschließung von Grundstücken; Bauträger	725	- 4 268
41.2	Bau von Gebäuden	852	123 840
42	Tiefbau	177	.
42.1	Bau von Straßen und Bahnverkehrsstrecken	101	83 913
42.2	Leitungstiefbau und Kläranlagenbau	35	.
42.9	Sonstiger Tiefbau	41	3 173
43	Vorbereitende Baustellenarbeiten, Bauinstallation und sonstiges Ausbaugewerbe	4 694	533 169
43.1	Abbrucharbeiten und vorbereitende Baustellenarbeiten	179	.
43.2	Bauinstallation	1 698	211 798
43.3	Sonstiger Ausbau	1 941	.
43.9	Sonstige spezialisierte Bautätigkeiten	876	187 843
G	Handel; Instandhaltung und Reparatur von Kraftfahrzeugen	15 165	2 689 812
45	Handel mit Kraftfahrzeugen; Instandhaltung und Reparatur von Kraftfahrzeugen	2 396	353 319
45.1	Handel mit Kraftwagen	1 021	247 727
45.2	Instandhaltung und Reparatur von Kraftwagen	822	.
45.3	Handel mit Kraftwagenteilen und -zubehör	417	30 468
45.4	Handel mit Krafträdern, Kraftradteilen und -zubehör; Instandhaltung und Reparatur von Krafträdern	136	.
46	Großhandel (ohne Handel mit Kraftfahrzeugen)	3 669	1 705 663
46.1	Handelsvermittlung	733	44 703
46.2	Großhandel mit landwirtschaftlichen Grundstoffen und lebenden Tieren	250	79 756
46.3	Großhandel mit Nahrungs- und Genussmitteln, Getränken und Tabakwaren	536	133 910
46.4	Großhandel mit Gebrauchs- und Verbrauchsgütern	689	1 057 323

¹⁾ einschließlich Einkommen der Organgesellschaften.

künften aus Gewerbebetrieb in Bayern 2009 nach Wirtschaftszweigen

Positive Einkünfte aus anderen Einkunftsarten		Negative Einkünfte aus anderen Einkunftsarten		Summe der Einkünfte		Anzahl der Beteiligten	Gewerbe- kenn- zeichen
Anzahl	1 000 EUR	Anzahl	1 000 EUR	Anzahl	1 000 EUR		
3	4	5	6	7	8	9	
306	3 389	71	- 734	8 569	8 668	49 192	D
298	3 371	69	.	8 146	- 16 091	45 657	35.1
3	.	-	-	215	4 666	1 193	35.2
5	.	2	.	208	20 093	2 342	35.3
4	.	2	.	271	55 576	984	E
2	.	1	.	23	1 314	106	36
-	-	-	-	19	7 001	77	37
2	.	1	.	211	47 391	756	38
-	-	-	-	50	13 989	225	38.1
2	.	1	.	73	12 247	237	38.2
-	-	-	-	88	21 154	294	38.3
-	-	-	-	18	- 130	45	39
95	461	12	- 140	6 448	750 453	17 552	F
28	185	5	.	1 577	119 692	4 570	41
9	.	4	.	725	- 4 308	2 241	41.1
19	.	1	.	852	124 000	2 329	41.2
6	.	-	-	177	97 407	462	42
4	1	-	-	101	83 914	263	42.1
2	.	-	-	35	10 321	91	42.2
-	-	-	-	41	3 173	108	42.9
61	260	7	- 75	4 694	533 354	12 520	43
1	.	-	-	179	11 842	505	43.1
19	.	4	.	1 698	211 868	4 573	43.2
24	93	2	.	1 941	121 763	5 123	43.3
17	.	1	.	876	187 882	2 319	43.9
252	2 652	25	- 72	15 165	2 692 393	39 754	G
29	.	3	.	2 396	353 397	5 842	45
11	39	-	-	1 021	247 766	2 705	45.1
13	35	2	.	822	72 791	1 879	45.2
4	.	1	.	417	30 478	968	45.3
1	.	-	-	136	2 362	290	45.4
66	.	4	.	3 669	1 706 413	11 662	46
12	.	2	.	733	44 765	2 207	46.1
11	.	1	.	250	80 052	1 062	46.2
9	17	-	-	536	133 927	1 390	46.3
10	25	-	-	689	1 057 348	2 546	46.4

Noch: **Tabelle 7. Personengesellschaften/Gemeinschaften mit Ein**

Gewerbe- kenn- zeichen	Wirtschaftszweig (WZ 2008)	Einkünfte aus Gewerbebetrieb ¹⁾	
		Anzahl	1 000 EUR
		1	2
46.5	Großhandel mit Geräten der Informations- und Kommunikationstechnik	88	.
46.6	Großhandel mit sonstigen Maschinen, Ausrüstungen und Zubehör	385	.
46.7	Sonstiger Großhandel	766	301 960
46.9	Großhandel ohne ausgeprägten Schwerpunkt	222	.
47	Einzelhandel (ohne Handel mit Kraftfahrzeugen)	9 100	630 831
47.1	Einzelhandel mit Waren verschiedener Art (in Verkaufsräumen)	1 304	82 507
47.2	Einzelhandel mit Nahrungs- und Genussmitteln, Getränken und Tabakwaren (in Verkaufsräumen)	976	35 850
47.3	Einzelhandel mit Motorenkraftstoffen (Tankstellen)	149	42 812
47.4	Einzelhandel mit Geräten der Informations- und Kommunikationstechnik (in Verkaufsräumen)	503	18 529
47.5	Einzelhandel mit sonstigen Haushaltsgeräten, Textilien, Heimwerker- und Einrichtungsbedarf (in Verkaufsräumen)	1 398	135 738
47.6	Einzelhandel mit Verlagsprodukten, Sportausrüstungen und Spielwaren (in Verkaufsräumen)	739	.
47.7	Einzelhandel mit sonstigen Gütern (in Verkaufsräumen)	2 835	258 635
47.8	Einzelhandel an Verkaufsständen und auf Märkten	132	.
47.9	Einzelhandel, nicht in Verkaufsräumen, an Verkaufsständen oder auf Märkten	1 064	26 199
H	Verkehr und Lagerei	2 046	315 409
49	Landverkehr und Transport in Rohrfernleitungen	1 187	93 458
49.1	Personenbeförderung im Eisenbahnfernverkehr	5	- 837
49.2	Güterbeförderung im Eisenbahnverkehr	2	.
49.3	Sonstige Personenbeförderung im Landverkehr	484	42 353
49.4	Güterbeförderung im Straßenverkehr, Umzugstransporte	693	51 745
49.5	Transport in Rohrfernleitungen	3	.
50	Schifffahrt	224	12 389
50.1	Personenbeförderung in der See- und Küstenschifffahrt	2	.
50.2	Güterbeförderung in der See- und Küstenschifffahrt	166	.
50.3	Personenbeförderung in der Binnenschifffahrt	21	5 552
50.4	Güterbeförderung in der Binnenschifffahrt	35	.
51	Luftfahrt	18	.
51.1	Personenbeförderung in der Luftfahrt	18	.
51.2	Güterbeförderung in der Luftfahrt und Raumtransport	-	-
52	Lagerei sowie Erbringung von sonstigen Dienstleistungen für den Verkehr	546	212 168
52.1	Lagerei	39	.
52.2	Erbringung von sonstigen Dienstleistungen für den Verkehr	507	.
53	Post-, Kurier- und Expressdienste	71	.
53.1	Postdienste v.Universaldienstleistungsanbietern	-	-
53.2	Sonstige Post-, Kurier- und Expressdienste	71	.

¹⁾ einschließlich Einkommen der Organgesellschaften.

künften aus Gewerbebetrieb in Bayern 2009 nach Wirtschaftszweigen

Positive Einkünfte aus anderen Einkunftsarten		Negative Einkünfte aus anderen Einkunftsarten		Summe der Einkünfte		Anzahl der Beteiligten	Gewerbe- kenn- zeichen
Anzahl	1 000 EUR	Anzahl	1 000 EUR	Anzahl	1 000 EUR		
3	4	5	6	7	8	9	
1	.	-	-	88	11 311	273	46.5
5	.	-	-	385	44 158	1 125	46.6
15	.	1	.	766	302 173	2 416	46.7
3	.	-	-	222	32 679	643	46.9
157	1 801	18	- 49	9 100	632 583	22 250	47
30	.	2	.	1 304	82 611	3 501	47.1
19	.	3	.	976	36 146	2 667	47.2
6	.	1	.	149	42 849	450	47.3
8	137	-	-	503	18 666	1 141	47.4
20	.	1	.	1 398	135 860	3 504	47.5
9	10	2	.	739	28 296	1 762	47.6
56	923	6	- 16	2 835	259 541	6 446	47.7
2	.	-	-	132	2 277	352	47.8
7	157	3	- 19	1 064	26 337	2 427	47.9
36	357	6	- 78	2 046	315 688	6 912	H
17	194	6	- 78	1 187	93 573	3 127	49
-	-	-	-	5	- 837	50	49.1
-	-	-	-	2	.	6	49.2
3	.	1	.	484	42 362	1 310	49.3
14	.	5	.	693	51 851	1 752	49.4
-	-	-	-	3	.	9	49.5
4	35	-	-	224	12 424	1 968	50
1	.	-	-	2	.	5	50.1
3	.	-	-	166	8 053	1 690	50.2
-	-	-	-	21	5 552	77	50.3
-	-	-	-	35	.	196	50.4
1	.	-	-	18	2 172	48	51
1	.	-	-	18	2 172	48	51.1
-	-	-	-	-	-	-	51.2
12	123	-	-	546	212 291	1 595	52
2	.	-	-	39	6 589	127	52.1
10	.	-	-	507	205 702	1 468	52.2
2	.	-	-	71	- 4 773	174	53
-	-	-	-	-	-	-	53.1
2	.	-	-	71	- 4 773	174	53.2

Noch: **Tabelle 7. Personengesellschaften/Gemeinschaften mit Ein**

Gewerbe- kenn- zeichen	Wirtschaftszweig (WZ 2008)	Einkünfte aus Gewerbebetrieb ¹⁾	
		Anzahl	1 000 EUR
		1	2
I	Gastgewerbe	5 448	169 517
55	Beherbergung	1 931	23 134
55.1	Hotels, Gasthöfe und Pensionen	1 584	20 053
55.2	Ferienunterkünfte und ähnliche Beherbergungsstätten	215	- 1 144
55.3	Campingplätze	62	3 440
55.9	Sonstige Beherbergungsstätten	70	784
56	Gastronomie	3 517	146 383
56.1	Restaurants, Gaststätten, Imbissstuben, Cafés, Eissalons u.ä.	2 254	108 959
56.2	Caterer und Erbringung sonstiger Verpflegungsdienstleistungen	323	11 156
56.3	Ausschank von Getränken	940	26 268
J	Information und Kommunikation	3 702	- 589 427
58	Verlagswesen	589	.
58.1	Verlegen von Büchern und Zeitschriften; sonstiges Verlagswesen (ohne Software)	566	170 758
58.2	Verlegen von Software	23	.
59	Herstellung, Verleih, Vertrieb von Filmen, Fernseh- programmen; Kinos; Tonstudios und Verlegen von Musik	879	.
59.1	Herstellung von Filmen und Fernsehprogrammen, deren Verleih und Vertrieb; Kinos	632	.
59.2	Tonstudios; Herstellung von Hörfunkbeiträgen; Verlegen von bespielten Tonträgern und Musikalien	247	.
60	Rundfunkveranstalter	80	.
60.1	Hörfunkveranstalter	69	.
60.2	Fernsehveranstalter	11	.
61	Telekommunikation	52	- 539 736
61.1	Leistungsgebundene Telekommunikation	4	48 133
61.2	Drahtlose Telekommunikation	25	- 589 465
61.3	Satellitentelekommunikation	-	-
61.9	Sonstige Telekommunikation	23	1 597
62	Erbringung von Dienstleistungen der Informationstechnologie	1 528	- 33 866
63	Informationsdienstleistungen	574	35 402
63.1	Datenverarbeitung, Hosting und damit verbundene Tätigkeiten; Webportale	42	- 2 008
63.9	Erbringung von sonstigen Informationsdienstleistungen	532	37 410
K	Erbringung von Finanz- und Versicherungsdienstleistungen	3 333	929 378
64	Erbringung von Finanzdienstleistungen	1 498	850 858
64.1	Zentralbanken und Kreditinstitute	12	.
64.2	Beteiligungsgesellschaften	1 363	781 681
64.3	Treuhand- und sonstige Fonds und ähnliche Finanzinstitutionen	12	.
64.9	Sonstige Finanzierungsinstitutionen	111	5 936
65	Versicherungen, Rückversicherungen und Pensionskassen (ohne Sozialversicherung)	24	.
65.1	Versicherungen	17	1 141
65.2	Rückversicherungen	5	.
65.3	Pensionskassen und Pensionsfonds	2	.

¹⁾ einschließlich Einkommen der Organgesellschaften.

künften aus Gewerbebetrieb in Bayern 2009 nach Wirtschaftszweigen

Positive Einkünfte aus anderen Einkunftsarten		Negative Einkünfte aus anderen Einkunftsarten		Summe der Einkünfte		Anzahl der Beteiligten	Gewerbe- kenn- zeichen
Anzahl	1 000 EUR	Anzahl	1 000 EUR	Anzahl	1 000 EUR		
3	4	5	6	7	8	9	
202	2 744	39	- 200	5 448	172 060	16 772	I
131	2 483	23	- 127	1 931	25 489	7 814	55
102	.	21	.	1 584	21 364	6 455	55.1
15	.	2	.	215	- 248	1 040	55.2
5	66	-	-	62	3 506	154	55.3
9	84	-	-	70	868	165	55.9
71	261	16	- 73	3 517	146 571	8 958	56
37	.	15	.	2 254	109 047	5 252	56.1
4	0	-	-	323	11 157	840	56.2
30	.	1	.	940	26 367	2 866	56.3
49	.	3	.	3 702	- 587 781	36 362	J
7	84	1	.	589	165 264	3 430	58
7	84	-	-	566	170 842	1 568	58.1
-	-	1	.	23	- 5 578	1 862	58.2
18	.	-	-	879	320 025	26 788	59
15	.	-	-	632	316 507	26 161	59.1
3	.	-	-	247	3 519	627	59.2
3	.	-	-	80	- 535 217	314	60
2	.	-	-	69	- 510 253	263	60.1
1	.	-	-	11	- 24 964	51	60.2
-	-	-	-	52	- 539 736	136	61
-	-	-	-	4	48 133	9	61.1
-	-	-	-	25	- 589 465	69	61.2
-	-	-	-	-	-	-	61.3
-	-	-	-	23	1 597	58	61.9
12	.	1	.	1 528	- 33 763	3 938	62
9	.	1	.	574	35 645	1 756	63
-	-	-	-	42	- 2 008	105	63.1
9	.	1	.	532	37 653	1 651	63.9
257	65 236	58	- 2 084	3 333	992 530	123 535	K
182	60 424	39	- 1 640	1 498	909 642	110 814	64
1	.	-	-	12	65 264	67	64.1
174	.	38	.	1 363	840 373	110 332	64.2
2	.	-	-	12	- 2 023	63	64.3
5	.	1	.	111	6 028	352	64.9
1	.	-	-	24	1 325	62	65
-	-	-	-	17	1 141	41	65.1
-	-	-	-	5	.	13	65.2
1	.	-	-	2	.	8	65.3

Noch: **Tabelle 7. Personengesellschaften/Gemeinschaften mit Ein**

Gewerbe- kenn- zeichen	Wirtschaftszweig (WZ 2008)	Einkünfte aus Gewerbebetrieb ¹⁾	
		Anzahl	1 000 EUR
		1	2
66	Mit Finanz- und Versicherungsdienstleistungen verbundene Tätigkeiten	1 811	.
66.1	Mit Finanzdienstleistungen verbundene Tätigkeiten	1 000	2 570
66.2	Mit Versicherungsdienstleistungen und Pensionskassen verbundene Tätigkeiten	798	76 620
66.3	Fondsmanagement	13	.
L	Grundstücks- und Wohnungswesen	16 240	3 132 113
68.1	Kauf und Verkauf von eigenen Grundstücken, Gebäuden und Wohnungen	2 379	146 115
68.2	Vermietung, Verpachtung von eigenen oder geleasteten Grundstücken, Gebäuden und Wohnungen	10 889	2 400 436
68.3	Vermittlung und Verwaltung von Grundstücken, Gebäuden und Wohnungen für Dritte	2 972	585 562
M	Erbringung von freiberuflichen, wissenschaftlichen und technischen Dienstleistungen	3 637	697 926
69	Rechts- und Steuerberatung, Wirtschaftsprüfung	189	127 071
69.1	Rechtsberatung	31	58 067
69.2	Wirtschaftsprüfung und Steuerberatung; Buchführung	158	69 004
70	Verwaltung und Führung von Unternehmen und Betrieben; Unternehmensberatung	1 318	400 109
70.1	Verwaltung und Führung von Unternehmen und Betrieben	266	285 850
70.2	Public-Relations- und Unternehmensberatung	1 052	114 259
71	Architektur- und Ingenieurbüros; technische, physikalische und chemische Untersuchung	637	65 209
71.1	Architektur- und Ingenieurbüros	573	.
71.2	Technische, physikalische und chemische Untersuchung	64	.
72	Forschung und Entwicklung	122	.
72.1	Forschung und Entwicklung im Bereich Natur-, Ingenieur-, Agrarwissenschaften und Medizin	115	.
72.2	Forschung und Entwicklung im Bereich Rechts-, Wirtschafts-, Sozial-, Sprach-, Kultur- und Kunstwissenschaften	7	154
73	Werbung und Marktforschung	825	89 996
73.1	Werbung	782	.
73.2	Markt- und Meinungsforschung	43	.
74	Sonstige freiberufliche, wissenschaftliche und technische Tätigkeiten	471	.
74.1	Ateliers für Textil-, Schmuck-, Grafik- u.ä. Design	114	.
74.2	Fotografie und Fotolabors	117	.
74.3	Übersetzen und Dolmetschen	10	715
74.9	Sonstige freiberufliche, wissenschaftliche und technische Tätigkeiten a.n.g.	230	19 704
75	Veterinärwesen	75	8 394

¹⁾ einschließlich Einkommen der Organgesellschaften.

künften aus Gewerbebetrieb in Bayern 2009 nach Wirtschaftszweigen

Positive Einkünfte aus anderen Einkunftsarten		Negative Einkünfte aus anderen Einkunftsarten		Summe der Einkünfte		Anzahl der Beteiligten	Gewerbe- kenn- zeichen
Anzahl	1 000 EUR	Anzahl	1 000 EUR	Anzahl	1 000 EUR		
3	4	5	6	7	8	9	
74	.	19	- 444	1 811	81 563	12 659	66
59	4 765	15	- 435	1 000	6 899	10 767	66.1
12	28	4	- 8	798	76 640	1 842	66.2
3	.	-	-	13	- 1 976	50	66.3
974	72 889	276	- 18 071	16 240	3 186 931	69 534	L
50	6 433	14	- 390	2 379	152 158	9 888	68.1
864	65 191	248	- 16 898	10 889	2 448 728	49 692	68.2
60	1 265	14	- 783	2 972	586 044	9 954	68.3
90	23 511	15	- 678	3 637	720 759	11 015	M
14	.	5	.	189	145 336	599	69
8	.	1	.	31	76 071	92	69.1
6	.	4	.	158	69 266	507	69.2
24	.	3	.	1 318	401 341	3 955	70
12	.	2	.	266	287 062	1 093	70.1
12	.	1	.	1 052	114 279	2 862	70.2
10	.	2	.	637	65 642	1 701	71
9	463	2	.	573	52 224	1 495	71.1
1	.	-	-	64	13 418	206	71.2
1	.	-	-	122	- 17 029	587	72
1	.	-	-	115	- 17 183	570	72.1
-	-	-	-	7	154	17	72.2
10	.	1	.	825	90 000	2 337	73
9	4	1	.	782	68 939	2 177	73.1
1	.	-	-	43	21 061	160	73.2
18	.	4	- 2	471	24 821	1 672	74
4	.	-	-	114	3 049	252	74.1
3	.	-	-	117	773	267	74.2
-	-	-	-	10	715	21	74.3
11	582	4	- 2	230	20 284	1 132	74.9
13	2 253	-	-	75	10 648	164	75

Noch: **Tabelle 7. Personengesellschaften/Gemeinschaften mit Ein**

Gewerbe- kenn- zeichen	Wirtschaftszweig (WZ 2008)	Einkünfte aus Gewerbebetrieb ¹⁾	
		Anzahl	1 000 EUR
		1	2
N	Erbringung von sonstigen wirtschaftlichen Dienstleistungen	4 106	454 425
77	Vermietung von beweglichen Sachen	1 833	411 588
77.1	Vermietung von Kraftwagen	181	.
77.2	Vermietung von Gebrauchsgütern	232	35 128
77.3	Vermietung von Maschinen, Geräten und sonstigen beweglichen Sachen	1 409	429 545
77.4	Leasing von nichtfinanziellen immateriellen Vermögensgegenständen (ohne Copyrights)	11	.
78	Vermittlung und Überlassung von Arbeitskräften	153	.
78.1	Vermittlung von Arbeitskräften	78	.
78.2	Befristete Überlassung von Arbeitskräften	60	3 214
78.3	Sonstige Überlassung von Arbeitskräften	15	15
79	Reisebüros, Reiseveranstalter und Erbringung sonstiger Reservierungsdienstleistungen	328	.
79.1	Reisebüros und Reiseveranstalter	308	14 958
79.9	Erbringung sonstiger Reservierungsdienstleistungen	20	.
80	Wach- und Sicherheitsdienste sowie Detekteien	61	.
80.1	Private Wach- und Sicherheitsdienste	47	.
80.2	Sicherheitsdienste mithilfe von Überwachungs- und Alarmsystemen	7	726
80.3	Detekteien	7	243
81	Gebäudebetreuung; Garten- und Landschaftsbau	765	47 882
81.1	Hausmeisterdienste	124	3 407
81.2	Reinigung von Gebäuden, Straßen und Verkehrsmitteln	299	.
81.3	Garten- und Landschaftsbau sowie Erbringung von sonstigen gärtnerischen Dienstleistungen	342	.
82	Erbringung von wirtschaftlichen Dienstleistungen für Unternehmen und Privatpersonen a.n.g.	966	- 36 429
82.1	Sekretariats- und Schreibdienste, Copy-Shops	127	.
82.2	Call Center	12	367
82.3	Messe-, Ausstellungs- und Kongressveranstalter	135	7 944
82.9	Erbringung sonstiger wirtschaftlicher Dienstleistungen für Unternehmen und Privatpersonen	692	.
P	Erziehung und Unterricht	496	12 707
85.1	Kindergärten und Vorschulen	14	468
85.2	Grundschulen	-	-
85.3	Weiterführende Schulen	16	166
85.4	Tertiärer und post-sekundärer, nicht tertiärer Unterricht	12	- 28
85.5	Sonstiger Unterricht	443	12 181
85.6	Erbringung von Dienstleistungen für den Unterricht	11	- 81
Q	Gesundheits- und Sozialwesen	935	175 965
86	Gesundheitswesen	731	146 006
86.1	Krankenhäuser	144	121 617
86.2	Arzt- und Zahnarztpraxen	125	7 999
86.9	Gesundheitswesen a.n.g.	462	16 389

¹⁾ einschließlich Einkommen der Organgesellschaften.

künften aus Gewerbebetrieb in Bayern 2009 nach Wirtschaftszweigen

Positive Einkünfte aus anderen Einkunftsarten		Negative Einkünfte aus anderen Einkunftsarten		Summe der Einkünfte		Anzahl der Beteiligten	Gewerbe- kenn- zeichen
Anzahl	1 000 EUR	Anzahl	1 000 EUR	Anzahl	1 000 EUR		
3	4	5	6	7	8	9	
69	3 526	21	- 139	4 106	457 812	35 532	N
44	202	15	- 110	1 833	411 680	29 373	77
3	.	-	-	181	- 16 132	410	77.1
7	.	2	.	232	35 225	985	77.2
33	.	13	.	1 409	429 533	27 949	77.3
1	.	-	-	11	- 36 947	29	77.4
1	.	1	.	153	8 469	396	78
1	.	1	.	78	5 240	198	78.1
-	-	-	-	60	3 214	155	78.2
-	-	-	-	15	15	43	78.3
6	.	-	-	328	15 501	785	79
5	0	-	-	308	14 958	722	79.1
1	.	-	-	20	543	63	79.9
1	.	-	-	61	7 411	135	80
1	.	-	-	47	6 442	106	80.1
-	-	-	-	7	726	14	80.2
-	-	-	-	7	243	15	80.3
7	.	2	.	765	47 956	1 895	81
-	-	-	-	124	3 407	268	81.1
2	.	2	.	299	25 764	825	81.2
5	.	-	-	342	18 784	802	81.3
10	3 247	3	- 22	966	- 33 204	2 948	82
1	.	-	-	127	868	284	82.1
-	-	-	-	12	367	29	82.2
-	-	-	-	135	7 944	374	82.3
9	.	3	- 22	692	- 42 384	2 261	82.9
9	.	2	.	496	12 958	1 422	P
-	-	-	-	14	468	31	85.1
-	-	-	-	-	-	-	85.2
-	-	-	-	16	166	60	85.3
-	-	-	-	12	- 28	106	85.4
9	.	2	.	443	12 433	1 201	85.5
-	-	-	-	11	- 81	24	85.6
65	19 141	10	- 434	935	194 672	5 443	Q
64	.	6	.	731	164 836	4 252	86
8	4	-	-	144	121 621	2 199	86.1
40	18 078	5	- 301	125	25 776	402	86.2
16	.	1	.	462	17 439	1 651	86.9

Noch: **Tabelle 7. Personengesellschaften/Gemeinschaften mit Ein**

Gewerbe- kenn- zeichen	Wirtschaftszweig (WZ 2008)	Einkünfte aus Gewerbebetrieb ¹⁾	
		Anzahl	1 000 EUR
		1	2
87	Heime (ohne Erholungs- und Ferienheime)	81	21 418
87.1	Pflegeheime	36	.
87.2	Stationäre Einrichtungen zur psychosozialen Betreuung, Suchtbekämpfung u.ä.	2	.
87.3	Altenheime; Alten- und Behindertenwohnheime	35	13 501
87.9	Sonstige Heime (ohne Erholungs- und Ferienheime)	8	1 459
88	Sozialwesen (ohne Heime)	123	8 541
88.1	Soziale Betreuung älterer Menschen und Behinderter	80	6 807
88.9	Sonstiges Sozialwesen (ohne Heime)	43	1 735
R	Kunst, Unterhaltung und Erholung	3 572	35 582
90	Kreative, künstlerische und unterhaltende Tätigkeiten	1 777	9 662
91	Bibliotheken, Archive, Museen, botanische und zoologische Gärten	40	1 465
92	Spiel-, Wett- und Lotteriewesen	160	11 361
93	Erbringung von Dienstleistungen des Sports, der Unterhaltung und der Erholung	1 595	13 093
93.1	Erbringung von Dienstleistungen des Sports	639	5 239
93.2	Erbringung von sonstigen Dienstleistungen der Unterhaltung und der Erholung	956	7 854
S	Erbringung von sonstigen Dienstleistungen	4 901	598 283
94	Interessenvertretungen sowie kirchliche und sonstige religiöse Vereinigungen (ohne Sozialwesen und Sport)	37	.
94.1	Wirtschafts- und Arbeitgeberverbände, Berufsorganisationen	3	24
94.2	Arbeitnehmervereinigungen	-	-
94.9	Kirchliche Vereinigungen, politische Parteien sowie sonstige Interessenvertretungen und Vereinigungen a.n.g.	34	.
95	Reparatur von DV-Geräten und Gebrauchsgütern	112	.
95.1	Reparatur von DV- und Telekommunikationsgeräten	20	1 097
95.2	Reparatur von Gebrauchsgütern	92	.
96	Erbringung von sonstigen überwiegend persönlichen Dienstleistungen	4 752	588 869
-	Ohne Wirtschaftszweig-Zuordnung	204	37
A - S	Wirtschaftszweige insgesamt	87 612	11 482 489

¹⁾ einschließlich Einkommen der Organgesellschaften.

künften aus Gewerbebetrieb in Bayern 2009 nach Wirtschaftszweigen

Positive Einkünfte aus anderen Einkunftsarten		Negative Einkünfte aus anderen Einkunftsarten		Summe der Einkünfte		Anzahl der Beteiligten	Gewerbe- kenn- zeichen
Anzahl	1 000 EUR	Anzahl	1 000 EUR	Anzahl	1 000 EUR		
3	4	5	6	7	8	9	
1	.	4	.	81	21 296	898	87
-	-	1	.	36	.	398	87.1
-	-	-	-	2	.	15	87.2
-	-	-	-	35	13 501	406	87.3
1	.	3	.	8	1 366	79	87.9
-	-	-	-	123	8 541	293	88
-	-	-	-	80	6 807	178	88.1
-	-	-	-	43	1 735	115	88.9
41	1 087	7	- 209	3 572	36 459	18 283	R
22	981	4	- 13	1 777	10 630	7 862	90
-	-	-	-	40	1 465	98	91
1	.	2	.	160	11 175	415	92
18	.	1	.	1 595	13 189	9 908	93
6	0	-	-	639	5 240	5 415	93.1
12	.	1	.	956	7 950	4 493	93.2
102	2 424	19	- 175	4 901	600 533	18 045	S
-	-	1	.	37	206	127	94
-	-	-	-	3	24	8	94.1
-	-	-	-	-	-	-	94.2
-	-	1	.	34	182	119	94.9
1	.	-	-	112	9 209	250	95
-	-	-	-	20	1 097	46	95.1
1	.	-	-	92	8 112	204	95.2
101	.	18	.	4 752	591 117	17 668	96
85	2 077	25	- 420	204	1 694	692	-
2 913	207 703	633	- 24 424	87 612	11 665 769	499 828	A - S

Tabelle 8. Einkünfte der Personengesellschaften/

AGS	Regionale Gliederung	Summe der Einkünfte		Einkünfte aus:			
				Land- und Forstwirtschaft		Gewerbebetrieb ¹⁾	
		Anzahl	1 000 EUR	Anzahl	1 000 EUR	Anzahl	1 000 EUR
		1	2	3	4	5	6
	Bayern	189 680	17 464 451	8 501	240 047	87 612	11 482 489
	Kreisfreie Städte zusammen	65 020	7 104 420	406	16 142	25 612	3 501 364
	Landkreise zusammen	124 660	10 360 031	8 095	223 904	62 000	7 981 125
1	Reg.-Bez. Oberbayern	77 073	9 235 840	1 914	51 212	34 042	6 310 196
	Kreisfreie Städte						
161	Ingolstadt, Stadt	1 673	127 076	23	248	697	71 043
162	München, Landeshauptstadt	27 554	3 325 448	85	4 686	10 046	1 489 961
163	Rosenheim, Stadt	1 001	143 777	5	249	474	109 019
	Landkreise						
171	Altötting	1 251	89 392	56	2 129	630	62 261
172	Berchtesgadener Land	1 665	82 741	48	626	897	60 775
173	Bad Tölz-Wolfratshausen	2 156	169 845	85	1 428	909	74 348
174	Dachau	1 952	112 231	101	4 817	842	64 978
175	Ebersberg	2 160	121 386	84	1 987	894	89 037
176	Eichstätt	1 372	74 465	142	3 077	633	49 122
177	Erding	1 669	92 902	105	3 916	787	63 219
178	Freising	2 334	38 433	132	3 278	980	- 750
179	Fürstenfeldbruck	3 150	174 933	84	2 883	1 164	112 241
180	Garmisch-Partenkirchen	1 552	66 669	45	4 589	725	34 452
181	Landsberg am Lech	1 525	69 285	100	1 803	690	46 361
182	Miesbach	1 860	67 889	59	1 255	906	30 859
183	Mühldorf a.Inn	1 440	121 571	94	1 697	699	93 930
184	München	8 501	2 952 006	98	484	5 042	2 739 768
185	Neuburg-Schrobenhausen	1 053	65 253	69	2 109	483	44 241
186	Pfaffenhofen a.d.Ilm	1 464	145 814	106	2 193	644	117 981
187	Rosenheim	3 739	369 606	134	2 862	1 916	305 131
188	Starnberg	3 549	540 937	56	4 330	1 667	463 721
189	Traunstein	2 611	193 018	114	1 362	1 452	139 881
190	Weilheim-Schongau	1 842	91 162	89	- 796	865	48 618
2	Reg.-Bez. Niederbayern	14 258	1 023 592	971	25 243	8 026	701 056
	Kreisfreie Städte						
261	Landshut, Stadt	965	70 768	9	.	388	18 470
262	Passau, Stadt	893	34 222	6	.	469	- 77
263	Straubing, Stadt	821	64 423	18	436	410	37 960
	Landkreise						
271	Deggendorf	1 365	92 077	105	1 687	806	56 884
272	Freyung-Grafenau	692	35 624	40	769	444	25 463
273	Kelheim	1 160	86 933	87	2 423	585	59 455
274	Landshut	1 734	172 698	160	4 559	908	148 863
275	Passau	1 991	85 659	122	3 678	1 232	53 245
276	Regen	799	35 426	48	1 762	519	22 008
277	Rottal-Inn	1 630	82 198	106	1 679	1 011	56 006
278	Straubing-Bogen	1 117	42 660	144	2 802	655	26 525
279	Dingolfing-Landau	1 091	220 907	126	5 272	599	196 256

¹⁾ einschließlich Einkommen der Organgesellschaften. - ²⁾ Alle Beteiligten der Personengesellschaften/Gemeinschaften mit Sitz in

Gemeinschaften in Bayern 2009 nach regionaler Gliederung

noch: Einkünfte aus:								Anzahl der Beteiligten ²⁾	AGS
Selbständiger Arbeit		Kapitalvermögen		Vermietung und Verpachtung		Sonstigen Einkünften			
Anzahl	1 000 EUR	Anzahl	1 000 EUR	Anzahl	1 000 EUR	Anzahl	1 000 EUR		
7	8	9	10	11	12	13	14	15	
14 931	3 719 905	20 926	764 769	77 683	1 248 906	1 409	8 336	1 065 357	
7 753	2 174 118	9 454	583 845	29 715	831 100	668	- 2 149	476 638	
7 178	1 545 787	11 472	180 924	47 968	417 806	741	10 484	588 719	
6 630	1 670 205	9 830	629 988	33 353	569 934	773	4 304	590 367	1
163	42 698	157	933	781	12 065	7	89	4 649	161
3 450	1 026 891	4 773	500 105	12 781	309 986	405	- 6 181	261 761	162
143	31 152	91	863	382	2 504	11	- 10	2 708	163
79	20 925	105	155	482	3 921	6	1	3 638	171
96	19 571	124	872	664	742	11	156	5 565	172
166	29 153	279	56 683	982	8 806	28	- 572	5 985	173
120	31 607	171	748	904	10 128	4	- 47	6 326	174
135	19 216	227	1 158	1 044	9 805	8	184	6 160	175
54	15 227	101	2 285	569	4 763	3	- 8	5 474	176
103	20 242	132	540	681	4 896	8	89	4 717	177
164	29 559	219	514	1 094	5 921	11	- 89	6 585	178
201	37 842	428	1 803	1 678	20 275	25	- 111	10 502	179
106	15 071	178	4 765	696	7 946	17	- 154	5 038	180
84	16 422	159	955	668	3 864	8	- 120	5 258	181
114	23 166	234	5 843	788	6 925	18	- 160	12 368	182
79	21 180	143	858	569	3 985	10	- 79	4 485	183
359	74 863	918	36 677	2 899	89 545	81	10 669	194 140	184
61	14 745	74	837	441	3 169	12	153	3 156	185
91	22 669	107	260	638	2 804	6	- 92	4 237	186
234	44 739	342	2 601	1 459	15 061	29	- 787	11 790	187
239	35 637	495	5 346	1 562	30 624	44	1 279	10 369	188
209	42 221	204	2 219	870	7 344	13	- 8	9 244	189
180	35 413	169	2 968	721	4 856	8	104	6 212	190
952	248 087	913	10 434	4 517	38 316	50	456	57 429	2
128	44 406	108	1 176	436	6 576	6	.	2 641	261
102	29 620	56	368	312	4 137	2	.	3 153	262
86	23 046	54	285	309	2 683	6	13	2 555	263
109	30 149	87	360	389	3 007	3	- 10	5 713	271
31	7 776	27	.	191	1 534	1	.	2 340	272
76	20 068	98	831	422	4 087	7	70	4 287	273
77	15 495	135	474	616	3 084	7	223	5 988	274
114	22 319	88	2 973	535	3 467	7	- 23	10 270	275
41	10 275	40	.	222	918	2	.	4 352	276
75	17 511	113	2 753	463	4 250	4	- 1	5 590	277
54	11 200	55	569	300	1 595	5	- 31	6 997	278
59	16 221	52	178	322	2 979	-	-	3 543	279

Bayern.

Noch: **Tabelle 8. Einkünfte der Personengesellschaften/**

AGS	Regionale Gliederung	Summe der Einkünfte		Einkünfte aus:			
				Land- und Forstwirtschaft		Gewerbebetrieb ¹⁾	
		Anzahl	1 000 EUR	Anzahl	1 000 EUR	Anzahl	1 000 EUR
		1	2	3	4	5	6
3	Reg.-Bez. Oberpfalz	12 102	810 639	597	13 942	6 405	479 657
	Kreisfreie Städte						
361	Amberg, Stadt	598	56 509	6	78	305	35 698
362	Regensburg, Stadt	2 426	237 620	9	1 433	1 141	137 773
363	Weiden i.d.OPf., Stadt	757	33 673	6	199	343	385
	Landkreise						
371	Amberg-Weizsach	983	58 050	116	3 577	541	35 598
372	Cham	1 269	117 395	79	1 811	852	87 983
373	Neumarkt i.d.OPf.	1 455	141 395	72	1 747	760	105 498
374	Neustadt a.d.Waldnaab	831	39 030	67	2 042	436	21 649
375	Regensburg	1 612	96 725	78	- 3 398	808	72 655
376	Schwandorf	1 383	- 18 182	76	2 034	794	- 49 422
377	Tirschenreuth	788	48 424	88	4 420	425	31 839
4	Reg.-Bez. Oberfranken	15 006	1 113 900	1 031	25 995	7 028	813 296
	Kreisfreie Städte						
461	Bamberg, Stadt	1 461	111 385	12	408	625	56 019
462	Bayreuth, Stadt	1 223	112 337	11	484	465	72 960
463	Coburg, Stadt	717	159 525	7	234	275	125 334
464	Hof, Stadt	943	52 145	33	711	374	24 820
	Landkreise						
471	Bamberg	1 584	66 674	97	2 623	895	48 483
472	Bayreuth	1 111	68 412	120	4 441	535	55 496
473	Coburg	1 037	118 810	111	3 621	518	103 857
474	Forchheim	1 292	52 416	55	971	631	33 847
475	Hof	1 632	134 400	238	5 245	673	112 959
476	Kronach	890	82 985	72	697	501	73 259
477	Kulmbach	1 134	60 410	98	2 266	559	41 526
478	Lichtenfels	951	44 213	76	1 718	534	28 249
479	Wunsiedel i.Fichtelgebirge	1 031	50 189	101	2 576	443	36 487
5	Reg.-Bez. Mittelfranken	25 456	1 255 172	1 333	45 230	10 841	224 169
	Kreisfreie Städte						
561	Ansbach, Stadt	606	33 459	15	448	224	8 080
562	Erlangen, Stadt	1 870	190 344	22	432	703	129 678
563	Fürth, Stadt	1 811	118 896	14	1 133	790	59 245
564	Nürnberg, Stadt	7 975	1 066 734	44	2 195	3 057	423 228
565	Schwabach, Stadt	616	135 605	6	36	240	120 410
	Landkreise						
571	Ansbach	2 555	155 702	422	16 990	1 249	107 433
572	Erlangen-Höchstadt	1 637	- 970 533	51	1 143	748	- 993 604
573	Fürth	1 522	116 463	60	1 556	661	94 239
574	Nürnberger Land	2 236	170 926	74	1 274	946	128 814
575	Neustadt a.d.Aisch-Bad Windsheim	1 734	66 736	385	13 519	821	31 341
576	Roth	1 589	105 441	78	1 981	718	77 770
577	Weißenburg-Gunzenhausen	1 305	65 397	162	4 523	684	37 535

¹⁾ einschließlich Einkommen der Organgesellschaften. - ²⁾ Alle Beteiligten der Personengesellschaften/Gemeinschaften mit Sitz in

Gemeinschaften in Bayern 2009 nach regionaler Gliederung

noch: Einkünfte aus:								Anzahl der Beteiligten ²⁾	AGS
Selbständiger Arbeit		Kapitalvermögen		Vermietung und Verpachtung		Sonstigen Einkünften			
Anzahl	1 000 EUR	Anzahl	1 000 EUR	Anzahl	1 000 EUR	Anzahl	1 000 EUR		
7	8	9	10	11	12	13	14	15	
1 017	262 216	1 005	20 416	4 134	35 620	63	- 1 213	48 644	3
64	18 445	61	116	226	2 132	3	40	1 745	361
327	84 734	273	6 766	938	7 716	16	- 803	15 119	362
83	26 192	77	1 908	322	5 012	5	- 24	2 505	363
48	10 854	60	7 106	279	885	7	30	3 446	371
78	21 139	57	.	278	6 299	2	.	6 281	372
107	27 539	134	2 107	521	4 449	6	55	5 045	373
55	14 242	56	88	275	1 025	4	- 16	2 594	374
106	21 202	151	1 694	633	5 083	11	- 511	5 083	375
101	27 083	89	308	422	1 780	7	35	4 241	376
48	10 784	47	.	240	1 241	2	.	2 585	377
1 033	237 500	1 253	12 872	5 946	24 022	66	215	45 985	4
184	47 419	129	1 002	637	6 656	7	- 120	4 668	461
137	35 665	163	1 259	597	1 724	7	244	3 652	462
79	22 888	92	6 863	352	3 797	6	410	1 960	463
82	23 611	85	.	455	2 896	2	.	2 952	464
80	12 190	95	291	521	2 951	10	136	5 809	471
43	9 503	77	432	410	- 1 437	4	- 23	3 425	472
46	9 101	69	932	368	1 259	5	39	2 928	473
91	16 307	108	171	522	1 272	9	- 152	3 411	474
71	15 161	133	326	668	760	4	- 53	4 653	475
39	7 563	70	757	278	733	4	- 24	2 683	476
79	15 355	75	277	400	983	3	4	3 208	477
42	12 774	68	108	303	1 355	3	8	3 665	478
60	9 964	89	.	435	1 073	2	.	2 971	479
2 058	507 234	3 021	55 881	11 049	421 677	166	981	164 738	5
70	22 762	85	102	290	1 870	9	198	1 756	561
193	45 862	272	1 665	931	12 736	17	- 29	9 209	562
156	41 439	247	10 082	839	6 923	16	73	7 701	563
869	232 770	1 180	38 081	3 863	369 482	54	979	103 903	564
60	11 379	74	121	304	3 641	3	18	1 878	565
110	26 921	203	298	785	4 049	8	12	7 323	571
119	18 463	159	611	705	2 854	9	0	4 703	572
82	14 990	183	2 463	711	3 210	17	4	6 309	573
139	33 883	248	737	1 076	6 523	16	- 304	6 639	574
92	20 127	97	190	443	1 524	6	35	6 760	575
95	20 048	167	525	710	5 124	7	- 6	4 854	576
73	18 591	106	1 007	392	3 740	4	0	3 703	577

Bayern.

Noch: **Tabelle 8. Einkünfte der Personengesellschaften/**

AGS	Regionale Gliederung	Summe der Einkünfte		Einkünfte aus:			
				Land- und Forstwirtschaft		Gewerbebetrieb ¹⁾	
		Anzahl	1 000 EUR	Anzahl	1 000 EUR	Anzahl	1 000 EUR
		1	2	3	4	5	6
6	Reg.-Bez. Unterfranken	18 655	1 644 000	889	27 077	8 769	1 170 742
	Kreisfreie Städte						
661	Aschaffenburg, Stadt	1 500	134 562	7	.	596	63 605
662	Schweinfurt, Stadt	901	109 272	1	.	392	69 736
663	Würzburg, Stadt	2 386	180 406	7	58	926	74 297
	Landkreise						
671	Aschaffenburg	2 193	183 575	39	450	1 008	138 029
672	Bad Kissingen	1 264	111 971	69	1 844	690	89 882
673	Rhön-Grabfeld	1 164	96 909	116	2 716	580	76 003
674	Haßberge	1 002	54 627	105	2 902	529	33 021
675	Kitzingen	1 315	300 159	157	7 996	639	267 281
676	Miltenberg	1 641	111 748	48	1 597	821	82 891
677	Main-Spessart	1 784	110 194	91	757	932	79 971
678	Schweinfurt	1 426	46 128	117	2 636	752	28 518
679	Würzburg	2 079	204 447	132	6 431	904	167 508
7	Reg.-Bez. Schwaben	27 130	2 381 308	1 766	51 348	12 501	1 783 373
	Kreisfreie Städte						
761	Augsburg, Stadt	3 830	264 709	20	1 399	1 574	123 963
762	Kaufbeuren, Stadt	646	52 074	7	50	301	29 356
763	Kempten (Allgäu), Stadt	1 060	185 405	24	1 122	440	140 718
764	Memmingen, Stadt	787	104 046	9	236	357	79 682
	Landkreise						
771	Aichach-Friedberg	1 885	142 007	178	6 727	898	100 389
772	Augsburg	3 537	366 981	262	6 341	1 577	312 314
773	Dillingen a.d. Donau	1 264	119 372	130	5 389	587	94 910
774	Günzburg	1 595	123 697	105	2 534	786	98 186
775	Neu-Ulm	2 159	148 879	79	2 052	940	92 103
776	Lindau (Bodensee)	1 466	107 108	114	1 265	595	79 060
777	Ostallgäu	2 116	129 917	181	4 730	1 046	100 291
778	Unterallgäu	2 066	189 489	186	4 903	1 081	159 371
779	Donau-Ries	2 021	308 263	264	10 398	992	271 614
780	Oberallgäu	2 698	139 362	207	4 203	1 327	101 416

¹⁾ einschließlich Einkommen der Organgesellschaften. - ²⁾ Alle Beteiligten der Personengesellschaften/Gemeinschaften mit Sitz in

Gemeinschaften in Bayern 2009 nach regionaler Gliederung

noch: Einkünfte aus:								Anzahl der Beteiligten ²⁾	AGS
Selbständiger Arbeit		Kapitalvermögen		Vermietung und Verpachtung		Sonstigen Einkünften			
Anzahl	1 000 EUR	Anzahl	1 000 EUR	Anzahl	1 000 EUR	Anzahl	1 000 EUR		
7	8	9	10	11	12	13	14	15	
1 470	360 390	1 920	12 775	7 496	69 483	118	3 533	61 286	6
236	56 329	167	1 067	647	13 834	10	.	4 824	661
90	32 444	132	.	415	4 401	8	2 282	2 723	662
335	86 952	320	4 613	1 088	13 877	17	609	7 854	663
151	33 757	199	1 410	995	9 705	16	225	6 228	671
79	15 482	100	858	433	3 896	4	9	4 175	672
59	15 090	83	292	397	2 783	6	27	3 823	673
58	17 392	78	304	313	1 015	8	- 7	3 308	674
90	21 816	147	330	435	2 735	8	1	4 193	675
91	21 215	151	553	684	5 140	9	352	4 516	676
101	23 458	174	2 177	664	3 878	13	- 46	5 415	677
53	11 663	138	.	510	3 157	9	.	7 515	678
127	24 793	231	533	915	5 060	10	122	6 712	679
1 771	434 272	2 984	22 404	11 188	89 853	173	58	96 908	7
449	112 790	490	2 798	1 737	23 456	35	302	17 384	761
69	20 052	80	356	268	2 238	4	22	3 684	762
120	34 577	168	2 256	478	6 743	6	- 10	3 186	763
78	19 994	120	458	327	4 014	6	- 339	2 468	764
101	30 291	179	459	705	4 022	15	119	5 452	771
161	35 442	394	2 780	1 560	9 703	20	401	10 359	772
49	15 855	108	233	497	3 041	6	- 55	4 171	773
78	20 046	134	486	648	2 339	10	105	8 027	774
137	40 814	295	6 094	988	7 848	10	- 32	6 675	775
119	19 705	170	2 753	640	4 367	13	- 41	4 314	776
107	19 376	170	302	837	5 673	7	- 455	6 972	777
84	19 043	202	1 098	733	5 026	10	48	6 487	778
83	20 338	200	1 809	681	4 114	10	- 10	8 186	779
136	25 949	274	522	1 089	7 270	21	2	9 543	780

Bayern.

Tabelle 9. Einkünfte der bayerischen Beteiligten an Personenge

Ifd. Nr.	Art des Beteiligten	Summe der Einkünfte		Einkünfte aus:		
				Land- und Forstwirtschaft		Gewerbe
		Anzahl	1 000 EUR	Anzahl	1 000 EUR	Anzahl
		1	2	3	4	5
1	Natürliche Person	685 301	16 262 596	29 524	240 114	344 282
2	Personengesellschaft mit unmittelbar oder mittelbar beteiligter Körperschaft	2 004	- 654 391	5	.	1 737
3	Körperschaft	16 035	1 309 281	21	.	14 635
4	Personengesellschaft ohne unmittelbar oder mittelbar beteiligter Körperschaft	1 582	110 791	70	- 131	1 190
5	Insgesamt²⁾	704 922	17 028 276	29 620	239 964	361 844

Tabelle 10. Einkünfte der bayerischen Beteiligten an Personenge

Ifd. Nr.	Art der Beteiligung	Summe der Einkünfte		Einkünfte aus:		
				Land- und Forstwirtschaft		Gewerbe
		Anzahl	1 000 EUR	Anzahl	1 000 EUR	Anzahl
		1	2	3	4	5
1	Persönlich haftender Gesellschafter einer OHG	5 911	31 436	38	3 001	5 633
2	Komplementär	37 205	- 459 963	176	7 794	34 532
3	Kommanditist	182 544	9 859 859	333	2 845	155 917
4	Sonstiger Mitunternehmer ohne Haftungsbeschränkung	230 645	5 932 234	26 584	214 600	146 919
5	Sonstiger Mitunternehmer mit Haftungsbeschränkung i.S.d. § 15a EStG	23 177	388 023	80	1 099	14 036
6	Gesellschafter/Gemeinschaftler, der nicht Mitunternehmer ist, ohne Haftungsbeschränkung	221 733	1 210 504	2 386	10 608	4 252
7	Gesellschafter/Gemeinschaftler, der nicht Mitunternehmer ist, mit Haftungsbeschränkung i.S.d. § 15a EStG	2 979	65 165	21	.	374
8	Treuhänder	728	1 020	2	.	181
9	Insgesamt²⁾	704 922	17 028 276	29 620	239 964	361 844

¹⁾ einschließlich Einkommen der Organgesellschaften. - ²⁾ An einer Personengesellschaft/Gemeinschaft Beteiligte

sellschaften/Gemeinschaften 2009 nach Art des Beteiligten und Einkunftsarten

noch: Einkünfte aus:									Ifd. Nr.
betrieb ¹⁾	Selbständiger Arbeit		Kapitalvermögen		Vermietung und Verpachtung		Sonstigen Einkünften		
	1 000 EUR	Anzahl	1 000 EUR	Anzahl	1 000 EUR	Anzahl	1 000 EUR	Anzahl	
6	7	8	9	10	11	12	13	14	
10 685 826	44 400	3 694 199	103 337	674 757	240 039	960 223	8 267	7 479	1
- 669 319	1	.	210	6 146	154	8 726	36	130	2
1 264 667	20	.	1 498	46 304	826	- 2 091	124	471	3
98 737	104	9 882	145	639	176	1 670	8	- 5	4
11 379 910	44 525	3 703 954	105 190	727 845	241 195	968 528	8 435	8 075	5

sellschaften/Gemeinschaften 2009 nach Art der Beteiligung und Einkunftsarten

noch: Einkünfte aus:									Ifd. Nr.
betrieb ¹⁾	Selbständiger Arbeit		Kapitalvermögen		Vermietung und Verpachtung		Sonstigen Einkünften		
	1 000 EUR	Anzahl	1 000 EUR	Anzahl	1 000 EUR	Anzahl	1 000 EUR	Anzahl	
6	7	8	9	10	11	12	13	14	
2 014	108	14 955	154	707	139	10 761	11	- 3	1
- 528 345	97	4 731	1 687	52 935	1 913	8 372	202	- 5 451	2
9 469 614	291	44 952	17 692	208 444	20 153	127 434	2 629	6 570	3
2 038 162	42 925	3 557 677	9 484	56 179	17 609	66 383	740	- 767	4
372 279	110	10 423	8 614	1 856	1 053	2 331	30	35	5
17 115	936	69 512	65 599	352 921	199 052	752 647	4 614	7 701	6
9 600	52	1 704	1 426	53 147	1 249	702	106	.	7
- 529	6	-	534	1 657	27	- 102	103	.	8
11 379 910	44 525	3 703 954	105 190	727 845	241 195	968 528	8 435	8 075	9

mit Wohnsitz in Bayern.